


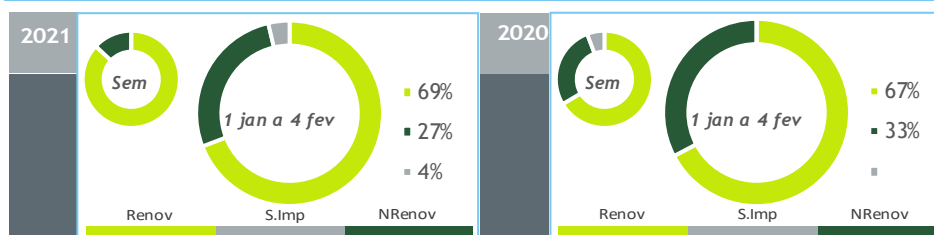
valores provisórios



#### BALANÇO DE PRODUÇÃO

29 JAN a 04 FEV

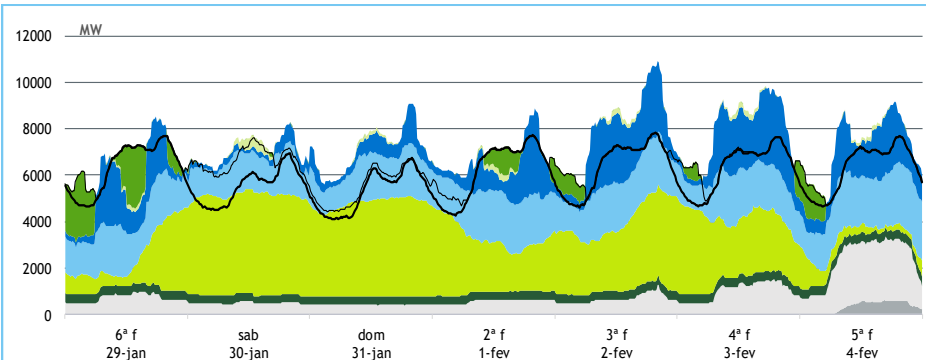
[GWh]	SEMANA 5		ANO	
	2021	21-20	2021	21/20
CONSUMO	1 016	-30	5 591	3.2%
<i>corrigido temperatura</i>	1 064	-49	5 472	-1.7%
PRODUÇÃO TOTAL	1 175	135	5 644	-7%
TÉRMICA	212	-145	1 850	-17%
HIDRÁULICA	511	104	2 056	-12%
EÓLICA	443	182	1 659	17%
FOTOVOLTAICA	10	-5	79	8%
SALDO IMPORTADOR	-100	-161	208	+/-
BOMBAGEM	60	5	261	11%
POTÊNCIA MÁXIMA [MW]				
CONSUMO	7 810	-351	9 888	11%
dia/mês/hora	02/02 19.30		12/01 19.30	
PRODUÇÃO	10 908	583	11 817	-1%
dia/mês/hora	02/02 20.00		19/01 19.30	



#### HIDRAULICIDADE

AFLUÊNCIA SEMANAL [GWh]	2021	2020	Regime Médio
TOTAL	671	518	428
FIOS DE ÁGUA	242	138	197
ALBUFEIRAS	370	326	193
MINI-HÍDRICAS (produção)	59	53	38
ARMAZENAMENTO [GWh (% do máximo)]	2 149 (67%)	2 400 (75%)	2 013 (63%)

#### DIAGRAMAS DE CARGA



#### REPARTIÇÃO DA PRODUÇÃO



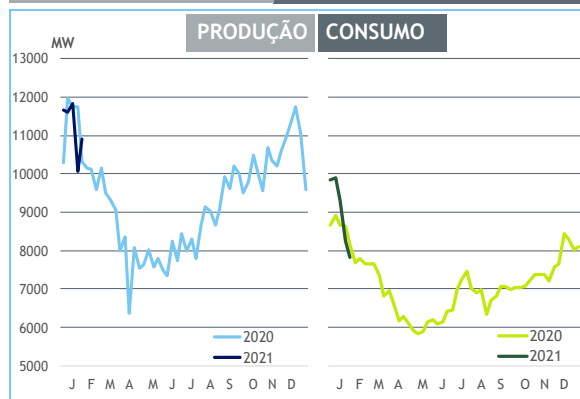
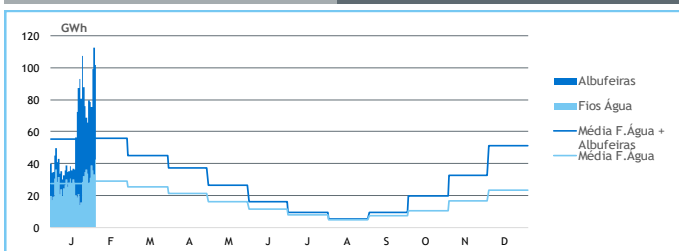
Valores referidos à Produção líquida

**PRODUÇÃO [GWh]**
**SEMANA 5**
**ANO**

	6ª f	sab	dom	2ª f	3ª f	4ª f	5ª f	2021	21/20	2021	21/20
<b>CONSUMO</b>	<b>152</b>	<b>133</b>	<b>127</b>	<b>149</b>	<b>153</b>	<b>151</b>	<b>151</b>	<b>1 016</b>	<b>-2.9%</b>	<b>5 591</b>	<b>3.2%</b>
<b>Produção Renovável</b>	<b>112</b>	<b>157</b>	<b>157</b>	<b>135</b>	<b>157</b>	<b>155</b>	<b>109</b>	<b>982</b>	<b>40%</b>	<b>3 905</b>	<b>-1%</b>
Albufeiras	26	7	12	19	31	36	36	166	-4%	684	-22%
Fios de Água	33	27	31	38	35	33	42	241	75%	953	-11%
Mini Hídricas	8	8	8	8	9	8	8	59	10%	213	-2%
Eólica	35	103	97	58	72	67	12	443	70%	1 659	17%
Biomassa	9	9	9	9	9	9	9	64	1%	317	2%
Fotovoltaica	1	3	1	2	1	1	1	10	-35%	79	8%
Ondas	0	0	0	0	0	0	0	0	-	0	-
<b>Produção não Renovável</b>	<b>17</b>	<b>11</b>	<b>10</b>	<b>13</b>	<b>16</b>	<b>24</b>	<b>56</b>	<b>147</b>	<b>-50%</b>	<b>1 532</b>	<b>-20%</b>
Carvão	0	0	0	0	0	0	7	6	>	189	72%
Gás Natural - Ciclo Combinado	3	0	0	0	2	10	35	50	-75%	869	-35%
Gás Natural - Cogeração	14	11	9	13	14	14	13	87	-3%	452	0%
Outra Térmica	1	1	1	1	1	1	1	4	-5%	23	4%
<b>Saldo Importador</b>	<b>23</b>	<b>-10</b>	<b>-38</b>	<b>-5</b>	<b>-27</b>	<b>-30</b>	<b>-13</b>	<b>-100</b>	<b>-/+</b>	<b>208</b>	<b>+/-</b>
Importação (Comercial)	30	2	1	8	8	4	10	63	-57%	729	77%
Exportação (Comercial)	7	11	39	13	35	34	24	163	85%	521	-38%
<b>Produção por Bombagem</b>	<b>5</b>	<b>1</b>	<b>4</b>	<b>10</b>	<b>14</b>	<b>10</b>	<b>2</b>	<b>46</b>	<b>3%</b>	<b>207</b>	<b>12%</b>
<b>Consumo em Bombagem</b>	<b>5</b>	<b>26</b>	<b>6</b>	<b>5</b>	<b>7</b>	<b>8</b>	<b>3</b>	<b>60</b>	<b>8%</b>	<b>261</b>	<b>11%</b>

**POTÊNCIA MÁXIMA [MW]**
**SEMANA 5**
**ANO**

	2021	21-20	2021	21/20
<b>CONSUMO</b>	<b>7 810</b>	<b>-351</b>	<b>9 888</b>	<b>11%</b>
<b>PRODUÇÃO</b>	<b>10 908</b>	<b>583</b>	<b>11 817</b>	<b>-1%</b>
Hídrica	5 478	535	5 478	-3%
Mini-Hídrica	364	22	364	6%
Eólica	4 486	1 126	4 667	4%
Biomassa	412	0	420	2%
Fotovoltaica	534	31	647	27%
Ondas	0	0	0	-
Carvão	580	431	581	-51%
Gás Natural - Ciclo Combinado	2 179	-366	3 728	12%
Gás Natural - Cogeração	624	-27	686	-1%
Outra Térmica	32	-1	33	0%
Importação	2 825	11	3 640	25%
Exportação	3 186	44	3 186	-16%

**PONTAS SEMANAIS**

**AFLUÊNCIAS DIÁRIAS**

**EÓLICA DIÁRIA**

**HIDRAULICIDADE [GWh]**

	6ª f	sab	dom	2ª f	3ª f	4ª f	5ª f	Total
<b>AFLUÊNCIA</b>	<b>66</b>	<b>80</b>	<b>79</b>	<b>75</b>	<b>99</b>	<b>113</b>	<b>102</b>	<b>612</b>
Fios de Água	33	27	31	39	36	33	43	242
Albufeiras	32	52	48	36	63	79	59	370
<b>DESCARREGAMENTOS</b>	<b>1</b>	<b>1</b>	<b>1</b>	<b>2</b>	<b>1</b>	<b>1</b>	<b>1</b>	<b>8</b>
<b>ARMAZENAMENTO</b>	<b>1 956</b>	<b>2 021</b>	<b>2 054</b>	<b>2 064</b>	<b>2 088</b>	<b>2 127</b>	<b>2 149</b>	

**ARMAZENAMENTO**
