


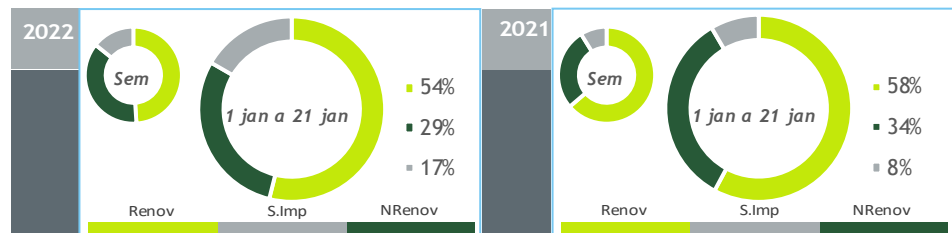
valores provisórios



BALANÇO DE PRODUÇÃO

15 JAN a 21 JAN

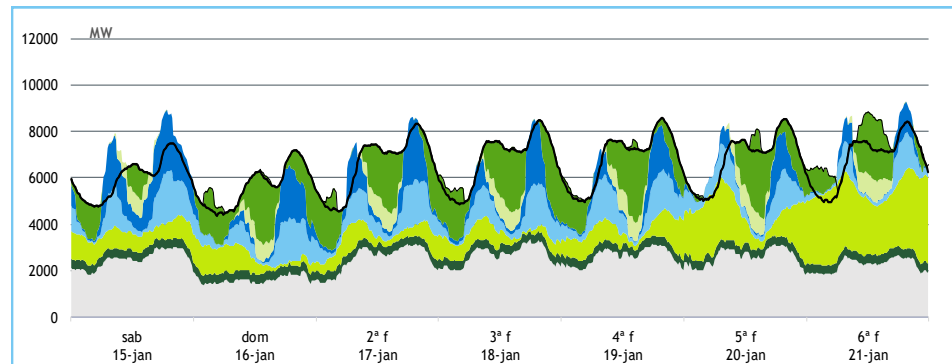
[GWh]	SEMANA 3		ANO	
	2022	22-21	2022	22/21
CONSUMO	1 091	-67	3 151	-10.6%
<i>corrigido temperatura</i>	1 117	-1	3 278	-1.3%
PRODUÇÃO TOTAL	957	-134	2 766	-18%
TÉRMICA	468	89	1 131	-18%
HIDRÁULICA	255	-122	655	-41%
EÓLICA	195	-122	880	7%
FOTOVOLTAICA	39	21	100	77%
SALDO IMPORTADOR	156	54	529	77%
BOMBAGEM	22	-13	143	-3%
POTÊNCIA MÁXIMA [MW]				
CONSUMO	8 576	-728	8 576	-13%
dia/mês/hora	19/01 19.30		19/01 19.30	
PRODUÇÃO	9 260	-2560	11 093	-6%
dia/mês/hora	21/01 19.30		05/01 17.45	



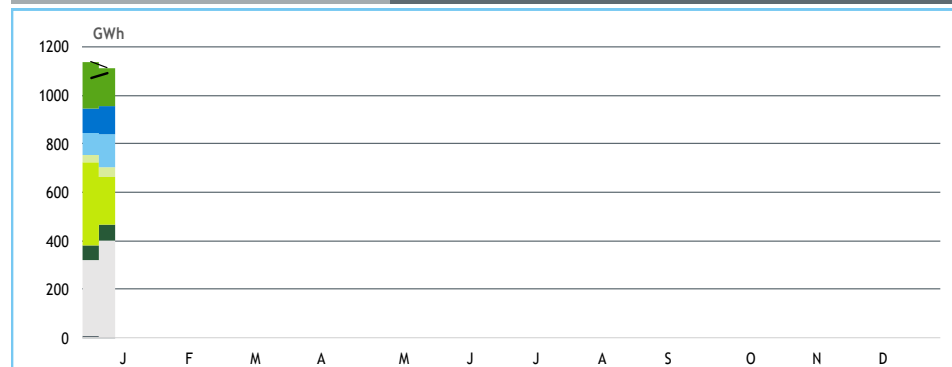
HIDRAULICIDADE

AFLUÊNCIA SEMANAL [GWh]	2022	2021	Regime Médio
TOTAL	176	341	427
FIOS DE ÁGUA	124	183	192
ALBUFEIRAS	35	127	196
MINI-HÍDRICAS (produção)	16	31	39
ARMAZENAMENTO [GWh (% do máximo)]	1 044 (33%)	1 693 (53%)	1 896 (59%)

DIAGRAMAS DE CARGA



REPARTIÇÃO DA PRODUÇÃO



Valores referidos à Produção líquida

PRODUÇÃO [GWh]

SEMANA 3

ANO

	sab	dom	2ª f	3ª f	4ª f	5ª f	6ª f	2022	22/21	2022	22/21
CONSUMO	145	135	158	162	164	164	163	1 091	-5.8%	3 151	-10.6%
Produção Renovável	84	64	70	62	72	83	102	536	-27%	1 714	-17%
Albufeiras	27	14	18	13	13	9	3	98	-22%	236	-34%
Fios de Água	20	17	19	18	21	17	11	123	-32%	242	-54%
Mini Hídricas	3	2	2	2	2	2	2	16	-46%	63	-35%
Eólica	20	16	15	14	19	39	70	195	-39%	880	7%
Biomassa	10	9	9	9	9	9	10	65	4%	193	5%
Fotovoltaica	5	5	6	6	6	6	6	39	113%	100	77%
Ondas	-	-	-	-	-	-	-	-	-	-	-
Produção não Renovável	60	39	61	64	63	63	54	403	27%	938	-22%
Carvão	-	-	-	-	-	-	-	-	-100%	-	-100%
Gás Natural - Ciclo Combinado	54	33	54	57	56	56	47	358	98%	811	8%
Gás Natural - Cogeração	5	5	6	6	6	6	6	39	-56%	112	-59%
Outra Térmica	1	1	1	1	1	1	1	5	-9%	16	-12%
Saldo Importador	-3	33	27	36	29	18	15	156	53%	529	77%
Importação (Comercial)	13	35	31	39	32	25	24	199	9%	702	27%
Exportação (Comercial)	16	1	5	4	3	7	9	44	-45%	174	-31%
Produção por Bombagem	4	2	2	3	1	2	5	17	-55%	114	-8%
Consumo em Bombagem	0	2	1	2	1	2	13	22	-37%	143	-3%

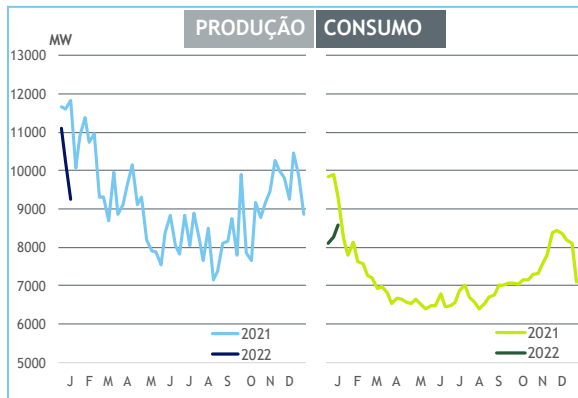
POTÊNCIA MÁXIMA [MW]

SEMANA 3

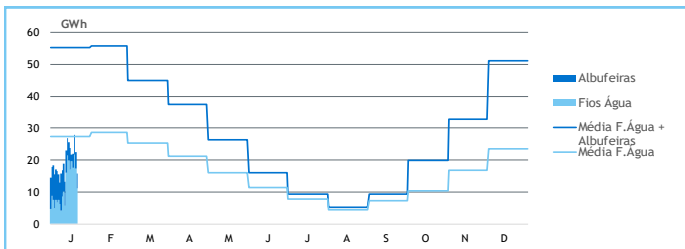
ANO

	2022	22-21	2022	22/21
CONSUMO	8 576	-728	8 576	-13%
PRODUÇÃO	9 260	-2 560	11 093	-6%
Hídrica	4 710	-630	4 710	-13%
Mini-Hídrica	154	-197	235	-33%
Eólica	3 730	-936	4 420	-5%
Biomassa	414	4	414	1%
Fotovoltaica	955	342	955	56%
Ondas	-	-	-	-
Carvão	-	-582	-	-100%
Gás Natural - Ciclo Combinado	3 061	-50	3 061	-18%
Gás Natural - Cogeração	304	-362	304	-56%
Outra Térmica	36	-3	36	-12%
Importação	3 618	-23	3 838	5%
Exportação	2 295	-689	3 292	5%

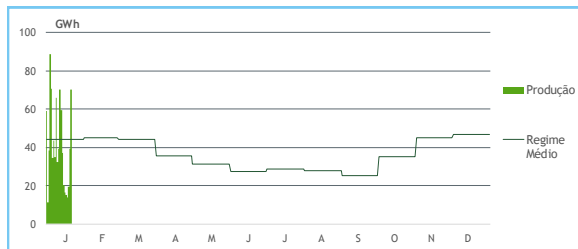
PONTAS SEMANAIS



AFLUÊNCIAS DIÁRIAS



EÓLICA DIÁRIA



HIDRAULICIDADE [GWh]

	sab	dom	2ª f	3ª f	4ª f	5ª f	6ª f	Total
AFLUÊNCIA	26	24	22	22	28	22	16	159
Fios de Água	20	17	20	18	22	17	11	124
Albufeiras	6	7	2	4	6	5	5	35
DESCARREGAMENTOS	1	1	1	1	1	1	1	8
ARMAZENAMENTO	1 088	1 081	1 063	1 052	1 043	1 038	1 044	

ARMAZENAMENTO

