


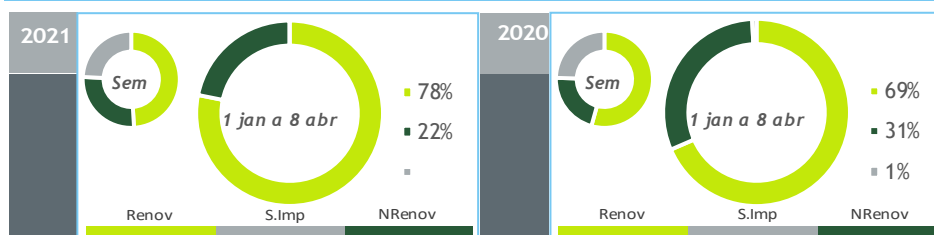
valores provisórios



BALANÇO DE PRODUÇÃO

02 ABR a 08 ABR

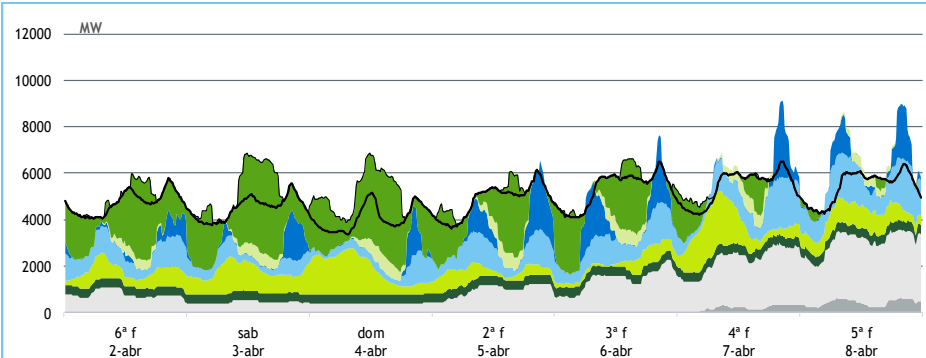
[GWh]	SEMANA 14		ANO	
	2021	21-20	2021	21/20
CONSUMO	823	-24	14 014	-0.7%
<i>corrigido temperatura</i>	848	6	14 095	-2.6%
PRODUÇÃO TOTAL	676	-6	15 052	3%
TÉRMICA	289	43	4 056	-23%
HIDRÁULICA	226	27	6 528	21%
EÓLICA	130	-89	4 147	14%
FOTOVOLTAICA	32	13	320	20%
SALDO IMPORTADOR	202	-8	-356	-/+
BOMBAGEM	54	9	682	18%
POTÊNCIA MÁXIMA [MW]				
CONSUMO	6 515	-101	9 888	11%
dia/mês/hora	07/04 20.30		12/01 19.30	
PRODUÇÃO	9 107	766	11 820	-1%
dia/mês/hora	07/04 20.30		19/01 19.30	



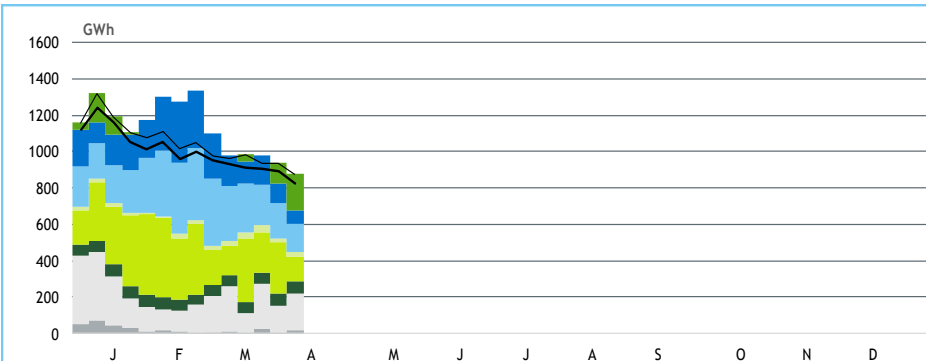
HIDRAULICIDADE

AFLUÊNCIA SEMANAL [GWh]	2021	2020	Regime Médio
TOTAL	193	209	294
FIOS DE ÁGUA	134	80	149
ALBUFEIRAS	41	101	113
MINI-HÍDRICAS (produção)	18	28	32
ARMAZENAMENTO [GWh (% do máximo)]	2 495 (78%)	2 313 (72%)	2 277 (71%)

DIAGRAMAS DE CARGA



REPARTIÇÃO DA PRODUÇÃO



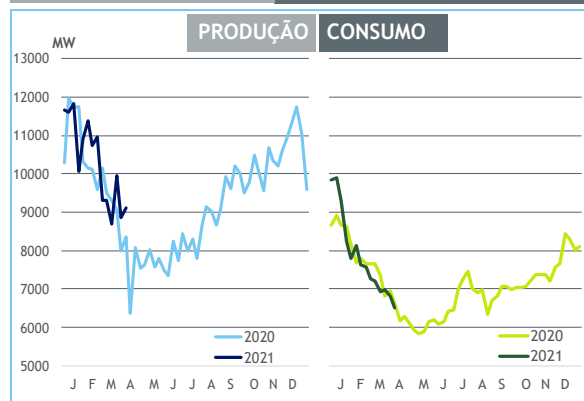
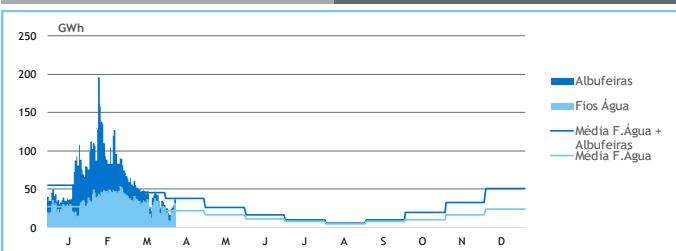
Valores referidos à Produção líquida

PRODUÇÃO [GWh]
SEMANA 14
ANO

	6ª f	sab	dom	2ª f	3ª f	4ª f	5ª f	2021	21/20	2021	21/20
CONSUMO	113	108	98	116	128	130	130	823	-2.8%	14 014	-0.7%
Produção Renovável	51	50	53	52	53	73	76	409	-12%	11 367	17%
Albufeiras	2	1	0	4	7	5	10	29	-48%	2 201	11%
Fios de Água	19	10	9	20	21	24	32	133	69%	3 227	36%
Mini Hídricas	3	3	3	3	2	2	2	18	-38%	591	6%
Eólica	15	23	27	11	8	27	18	130	-41%	4 147	14%
Biomassa	9	9	9	9	9	10	10	67	3%	880	-3%
Fotovoltaica	4	4	5	5	5	5	3	32	66%	320	20%
Ondas	0	0	0	0	0	0	0	0	-	0	-
Produção não Renovável	19	10	9	23	34	54	73	222	23%	3 176	-27%
Carvão	0	0	0	0	0	4	9	13	+/-	243	99%
Gás Natural - Ciclo Combinado	8	0	0	10	20	37	50	124	35%	1 671	-43%
Gás Natural - Cogeração	10	10	9	13	13	13	13	81	-7%	1 202	-3%
Outra Térmica	1	1	1	1	1	1	1	5	16%	61	0%
Saldo Importador	43	55	54	33	34	2	-20	202	-4%	-356	-/+
Importação (Comercial)	45	59	58	35	38	14	4	253	15%	1 593	0%
Exportação (Comercial)	1	4	4	2	4	12	24	51	401%	1 947	31%
Produção por Bombagem	4	8	4	13	11	3	2	46	25%	509	7%
Consumo em Bombagem	4	16	24	4	3	3	0	54	21%	682	18%

POTÊNCIA MÁXIMA [MW]
SEMANA 14
ANO

	2021	21-20	2021	21/20
CONSUMO	6 515	-101	9 888	11%
PRODUÇÃO	9 107	766	11 820	-1%
Hídrica	5 352	841	5 695	1%
Mini-Hídrica	162	-88	377	9%
Eólica	2 294	-1 640	4 675	5%
Biomassa	421	16	426	1%
Fotovoltaica	711	103	750	23%
Ondas	0	0	0	-
Carvão	579	579	584	-50%
Gás Natural - Ciclo Combinado	2 471	1 065	3 728	12%
Gás Natural - Cogeração	620	-33	686	-1%
Outra Térmica	33	3	33	0%
Importação	4 174	982	4 174	27%
Exportação	2 904	1 047	3 890	2%

PONTAS SEMANAIS

AFLUÊNCIAS DIÁRIAS

EÓLICA DIÁRIA

HIDRAULICIDADE [GWh]

	6ª f	sab	dom	2ª f	3ª f	4ª f	5ª f	Total
AFLUÊNCIA	25	18	17	24	26	29	37	175
Fios de Água	19	10	9	20	21	24	32	134
Albufeiras	6	8	7	4	6	5	5	41
DESCARREGAMENTOS	1	1	1	1	1	1	1	5
ARMAZENAMENTO	2 493	2 505	2 526	2 515	2 505	2 503	2 495	

ARMAZENAMENTO
