


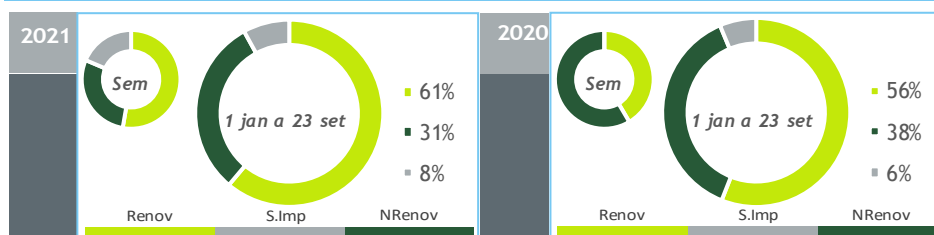
valores provisórios



BALANÇO DE PRODUÇÃO

17 SET a 23 SET

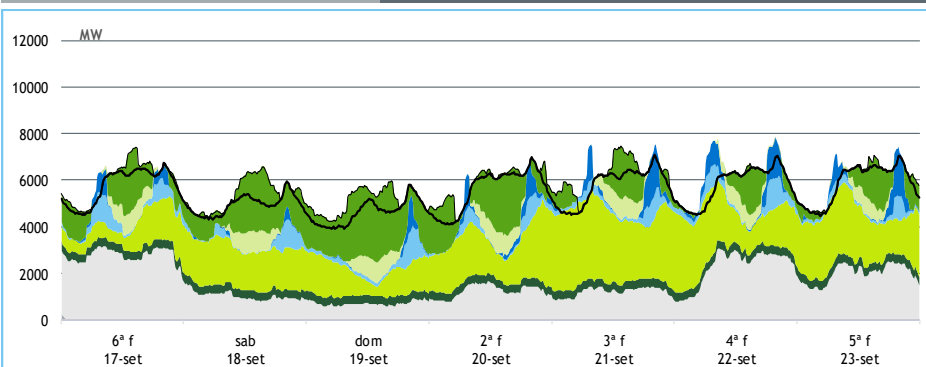
[GWh]	SEMANA 38		ANO	
	2021	21-20	2021	21/20
CONSUMO	921	-8	35 758	1.8%
<i>corrigido temperatura</i>	920	1	35 907	1.8%
PRODUÇÃO TOTAL	790	-289	34 232	0%
TÉRMICA	330	-350	13 528	-14%
HIDRÁULICA	92	-96	10 654	9%
EÓLICA	322	133	8 736	11%
FOTOVOLTAICA	46	24	1 315	32%
SALDO IMPORTADOR	175	287	2 878	29%
BOMBAGEM	44	6	1 352	-6%
POTÊNCIA MÁXIMA [MW]				
CONSUMO	7 069	91	9 888	11%
dia/mês/hora	21/09 20.00		12/01 19.30	
PRODUÇÃO	7 803	-2210	11 820	-1%
dia/mês/hora	22/09 19.45		19/01 19.30	



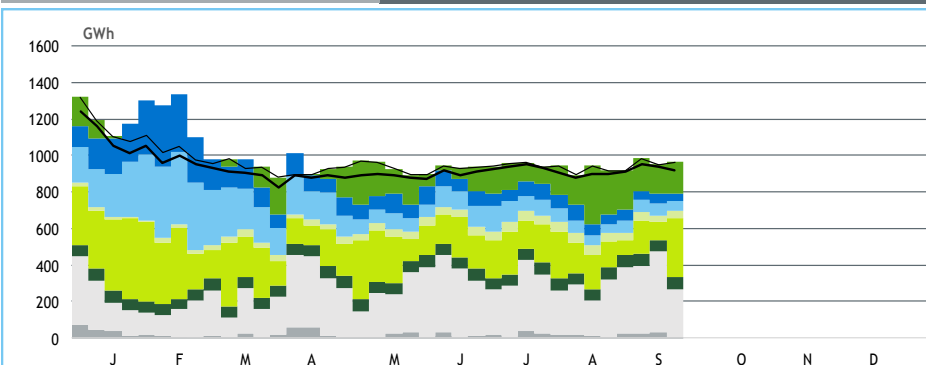
HIDRAULICIDADE

AFLUÊNCIA SEMANAL [GWh]	2021	2020	Regime Médio
TOTAL	61	148	69
FIOS DE ÁGUA	51	128	51
ALBUFEIRAS	8	17	14
MINI-HÍDRICAS (produção)	3	3	4
ARMAZENAMENTO [GWh (% do máximo)]	1 710 (54%)	1 966 (62%)	1 706 (53%)

DIAGRAMAS DE CARGA



REPARTIÇÃO DA PRODUÇÃO



Valores referidos à Produção líquida

PRODUÇÃO [GWh]

SEMANA 38

ANO

	6ª f	sab	dom	2ª f	3ª f	4ª f	5ª f	2021	21/20	2021	21/20
CONSUMO	138	119	111	134	139	140	141	921	-0.9%	35 758	1.8%
Produção Renovável	52	67	54	70	99	76	77	495	13%	22 014	11%
Albufeiras	2	1	1	1	2	2	4	12	-60%	3 446	10%
Fios de Água	9	6	7	6	7	9	5	50	-61%	5 286	15%
Mini Hídricas	0	0	0	0	0	0	0	3	-4%	839	-5%
Eólica	25	43	29	47	74	50	54	322	70%	8 736	11%
Biomassa	9	9	9	9	9	9	9	62	-5%	2 392	2%
Fotovoltaica	7	7	7	7	7	6	5	46	114%	1 315	32%
Ondas	0	0	0	0	0	0	0	0	-	0	-
Produção não Renovável	66	25	17	30	29	55	48	269	-56%	11 136	-17%
Carvão	0	0	0	0	0	0	0	-1	-/+	571	-46%
Gás Natural - Ciclo Combinado	55	16	9	19	18	44	37	198	-53%	7 388	-17%
Gás Natural - Cogeração	10	8	7	10	10	10	11	66	-24%	2 974	-6%
Outra Térmica	1	1	1	1	1	1	1	6	0%	203	4%
Saldo Importador	22	37	51	35	14	2	13	175	+/-	2 878	29%
Importação (Comercial)	25	42	53	38	20	13	19	209	>	6 203	22%
Exportação (Comercial)	3	4	2	3	6	11	5	34	-76%	3 321	16%
Produção por Bombagem	2	0	2	5	6	7	5	27	-2%	1 083	-7%
Consumo em Bombagem	4	10	12	6	10	0	2	44	17%	1 352	-6%

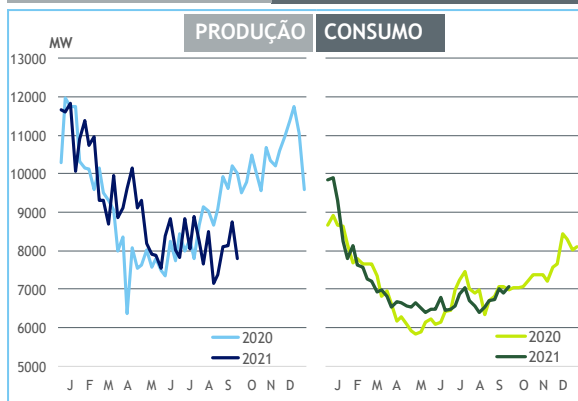
POTÊNCIA MÁXIMA [MW]

SEMANA 38

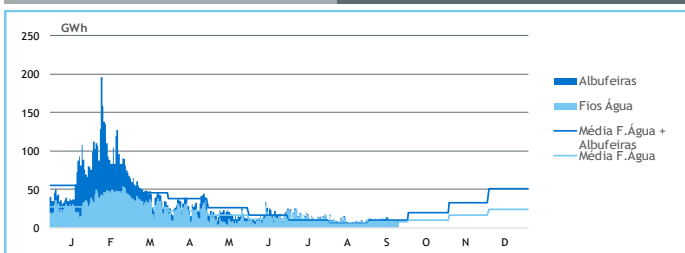
ANO

	2021	21-20	2021	21/20
CONSUMO	7 069	91	9 888	11%
PRODUÇÃO	7 803	-2 210	11 820	-1%
Hídrica	3 137	-1 139	5 695	1%
Mini-Hídrica	34	-13	376	9%
Eólica	3 770	211	4 675	5%
Biomassa	403	-12	419	1%
Fotovoltaica	909	305	910	45%
Ondas	0	0	0	-
Carvão	177	-999	584	-67%
Gás Natural - Ciclo Combinado	2 674	-501	3 728	12%
Gás Natural - Cogeração	518	-104	686	-1%
Outra Térmica	38	-1	40	3%
Importação	3 021	1 286	4 592	3%
Exportação	2 306	-716	3 890	2%

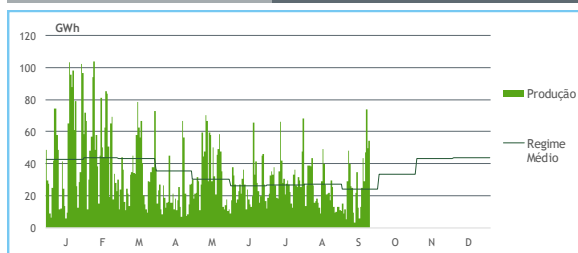
PONTAS SEMANAIS



AFLUÊNCIAS DIÁRIAS



EÓLICA DIÁRIA



HIDRAULICIDADE [GWh]

	6ª f	sab	dom	2ª f	3ª f	4ª f	5ª f	Total
AFLUÊNCIA	10	8	9	7	8	9	7	58
Fios de Água	9	6	8	6	7	9	5	51
Albufeiras	1	2	2	0	1	0	2	8
DESCARREGAMENTOS	0	0	0	0	0	0	0	2
ARMAZENAMENTO	1 708	1 716	1 725	1 724	1 724	1 714	1 710	

ARMAZENAMENTO

