


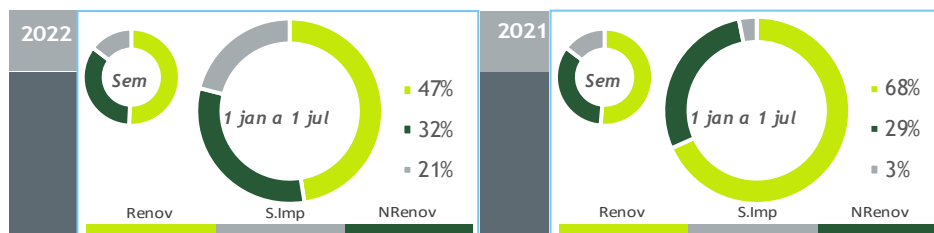
valores provisórios



#### BALANÇO DE PRODUÇÃO

25 JUN a 01 JUL

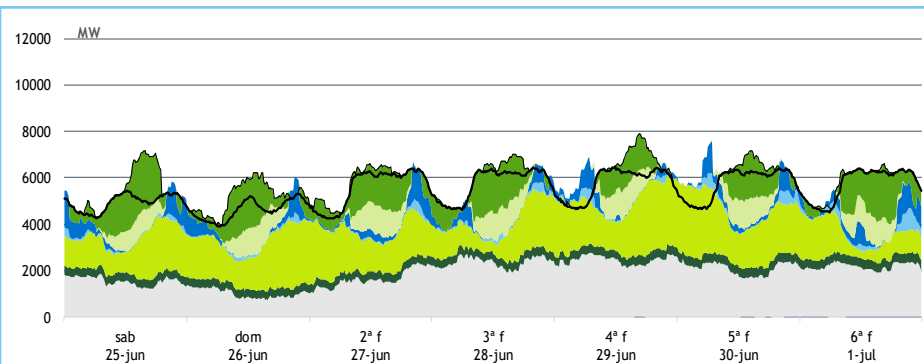
[GWh]	SEMANA 26		ANO	
	2022	22-21	2022	22/21
CONSUMO	927	17	25 399	2.9%
<i>corrigido temperatura</i>	930	16	25 525	2.8%
PRODUÇÃO TOTAL	828	25	21 425	-14%
TÉRMICA	384	7	9 852	12%
HIDRÁULICA	77	-117	3 812	-57%
EÓLICA	294	111	6 495	0%
FOTOVOLTAICA	74	24	1 266	67%
SALDO IMPORTADOR	135	3	5 401	>
BOMBAGEM	36	12	1 427	30%
POTÊNCIA MÁXIMA [MW]				
CONSUMO	6 479	-7	8 595	-13%
dia/mês/hora	29/06 11.45		26/01 19.30	
PRODUÇÃO	7 614	-211	11 082	-6%
dia/mês/hora	30/06 06.45		05/01 17.45	



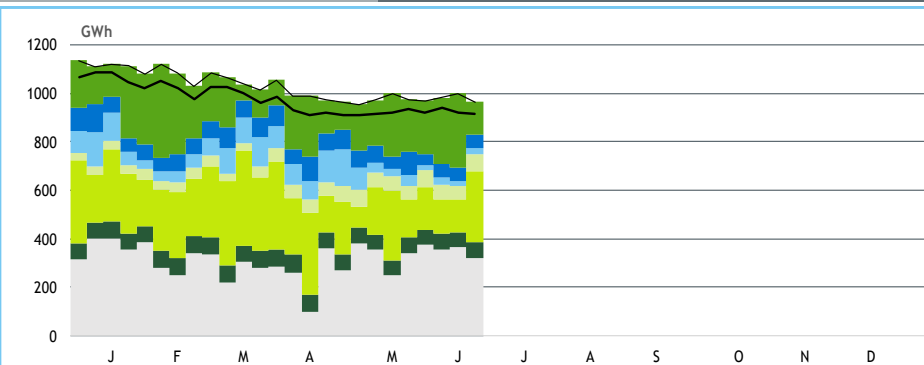
#### HIDRAULICIDADE

AFLUÊNCIA SEMANAL [GWh]	2022	2021	Regime Médio
TOTAL	33	128	117
FIOS DE ÁGUA	16	106	76
ALBUFEIRAS	12	13	29
MINI-HÍDRICAS (produção)	5	9	12
ARMAZENAMENTO [GWh (% do máximo)]	996 (31%)	2 255 (71%)	2 239 (70%)

#### DIAGRAMAS DE CARGA



#### REPARTIÇÃO DA PRODUÇÃO



Valores referidos à Produção líquida

PRODUÇÃO [GWh]

SEMANA 26

ANO

	sab	dom	2ª f	3ª f	4ª f	5ª f	6ª f	2022	22/21	2022	22/21
<b>CONSUMO</b>	<b>121</b>	<b>113</b>	<b>135</b>	<b>138</b>	<b>142</b>	<b>140</b>	<b>138</b>	<b>927</b>	<b>1.8%</b>	<b>25 399</b>	<b>2.9%</b>
<b>Produção Renovável</b>	<b>62</b>	<b>72</b>	<b>67</b>	<b>56</b>	<b>76</b>	<b>79</b>	<b>57</b>	<b>470</b>	<b>1%</b>	<b>12 210</b>	<b>-28%</b>
Albufeiras	5	3	2	1	1	1	5	18	-65%	826	-71%
Fios de Água	1	1	1	2	2	3	5	16	-85%	1 552	-65%
Mini Hídricas	1	1	1	1	1	1	1	5	-47%	338	-57%
Eólica	38	47	43	33	53	54	26	294	61%	6 495	0%
Biomassa	9	9	9	9	9	10	10	64	-6%	1 733	1%
Fotovoltaica	9	11	11	11	11	11	11	74	49%	1 266	67%
Ondas	-	-	-	-	-	-	-	-	-	-	-
<b>Produção não Renovável</b>	<b>37</b>	<b>25</b>	<b>39</b>	<b>57</b>	<b>59</b>	<b>51</b>	<b>52</b>	<b>320</b>	<b>4%</b>	<b>8 119</b>	<b>14%</b>
Gás Natural - Ciclo Combinado	29	17	31	48	51	42	44	262	16%	6 776	50%
Gás Natural - Cogeração	8	7	8	8	8	8	8	56	-26%	1 257	-39%
Outra Térmica	0	0	0	0	0	0	0	2	-58%	86	-30%
<b>Saldo Importador</b>	<b>26</b>	<b>23</b>	<b>26</b>	<b>24</b>	<b>6</b>	<b>5</b>	<b>25</b>	<b>135</b>	<b>2%</b>	<b>5 401</b>	<b>&gt;</b>
Importação (Comercial)	31	32	31	29	16	20	28	186	0%	6 626	81%
Exportação (Comercial)	5	9	5	4	10	15	2	49	-7%	1 228	-58%
<b>Produção por Bombagem</b>	<b>5</b>	<b>5</b>	<b>6</b>	<b>5</b>	<b>6</b>	<b>7</b>	<b>5</b>	<b>39</b>	<b>34%</b>	<b>1 096</b>	<b>25%</b>
<b>Consumo em Bombagem</b>	<b>9</b>	<b>11</b>	<b>3</b>	<b>4</b>	<b>5</b>	<b>2</b>	<b>2</b>	<b>36</b>	<b>47%</b>	<b>1 427</b>	<b>30%</b>

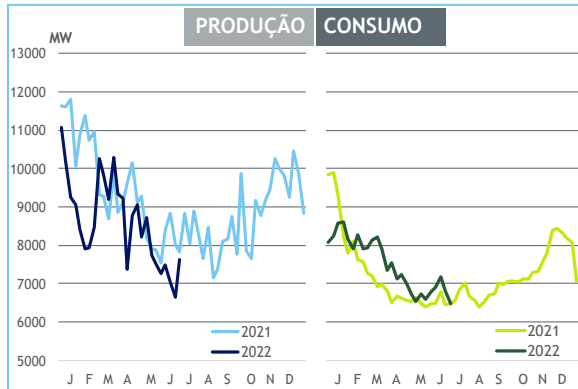
POTÊNCIA MÁXIMA [MW]

SEMANA 26

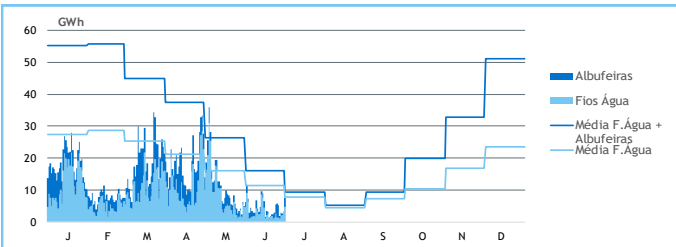
ANO

	2022	22-21	2022	22/21
<b>CONSUMO</b>	<b>6 479</b>	<b>-7</b>	<b>8 595</b>	<b>-13%</b>
<b>PRODUÇÃO</b>	<b>7 614</b>	<b>-211</b>	<b>11 082</b>	<b>-6%</b>
Hídrica	2 055	-1 373	4 710	-17%
Mini-Hídrica	60	-42	249	-34%
Eólica	3 115	408	4 786	2%
Biomassa	424	-5	458	4%
Fotovoltaica	1 235	410	1 235	50%
Ondas	-	-	-	-
Gás Natural - Ciclo Combinado	2 415	-63	3 168	-15%
Gás Natural - Cogeração	382	-181	427	-36%
Outra Térmica	30	-3	31	-11%
Importação	2 726	-1 078	4 799	5%
Exportação	2 694	206	3 658	-6%

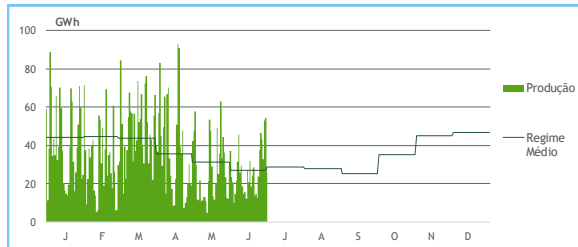
PONTAS SEMANAIS



AFLUÊNCIAS DIÁRIAS



EÓLICA DIÁRIA



HIDRAULICIDADE [GWh]

	sab	dom	2ª f	3ª f	4ª f	5ª f	6ª f	Total
<b>AFLUÊNCIA</b>	<b>6</b>	<b>5</b>	<b>2</b>	<b>3</b>	<b>3</b>	<b>2</b>	<b>8</b>	<b>28</b>
Fios de Água	1	1	1	2	2	3	5	16
Albufeiras	4	4	1	1	1	-1	3	12
<b>DESCARREGAMENTOS</b>	<b>0</b>	<b>0</b>	<b>0</b>	<b>0</b>	<b>0</b>	<b>0</b>	<b>0</b>	<b>2</b>
<b>ARMAZENAMENTO</b>	<b>1 016</b>	<b>1 020</b>	<b>1 015</b>	<b>1 013</b>	<b>1 009</b>	<b>1 002</b>	<b>996</b>	

ARMAZENAMENTO

