

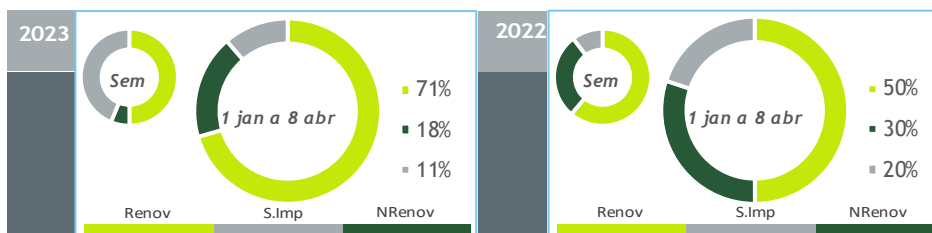
valores provisórios

- Consumo+Bomb
- Consumo
- Importação
- Ondas
- Fotovoltaica
- Albufeiras
- Fios Água
- Eólica
- Biomassa
- Gás Natural
- Carvão
- Outra Term NR

#### BALANÇO DE PRODUÇÃO

02 ABR a 08 ABR

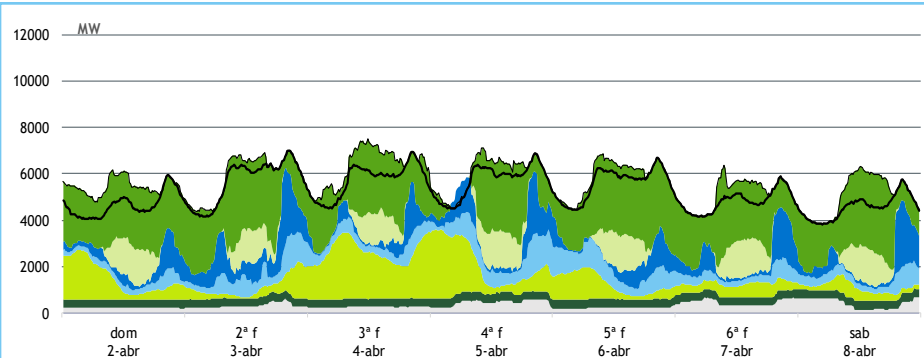
[GWh]	SEMANA 14		ANO	
	2023	23-22	2023	23/22
CONSUMO	882	-104	14 491	1.0%
<i>corrigido temperatura</i>	907	-57	14 673	0.9%
PRODUÇÃO TOTAL	563	-386	13 755	13%
TÉRMICA	117	-237	3 518	-34%
HIDRÁULICA	209	32	5 521	144%
EÓLICA	151	-215	3 931	-4%
FOTOVOLTAICA	86	34	785	49%
SALDO IMPORTADOR	388	285	1 665	-42%
BOMBAGEM	70	2	930	25%
POTÊNCIA MÁXIMA [MW]				
CONSUMO	7 016	-518	9 365	9%
dia/mês/hora	03/04 20.15		26/01 19.45	
PRODUÇÃO	6 261	-2967	11 550	4%
dia/mês/hora	03/04 19.45		08/02 19.30	



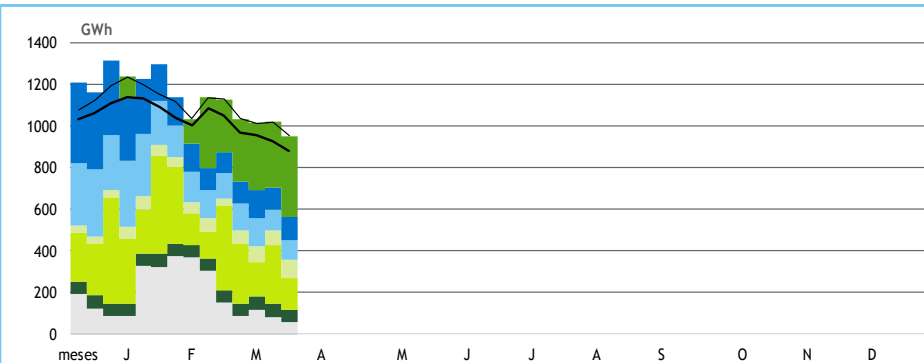
#### HIDRAULICIDADE

AFLUÊNCIA SEMANAL [GWh]	2023	2022	Regime Médio
TOTAL	144	127	298
FIOS DE ÁGUA	78	81	149
ALBUFEIRAS	47	31	117
MINI-HÍDRICAS (produção)	19	14	32
ARMAZENAMENTO [GWh (% do máximo)]	2 501 (78%)	1 051 (33%)	2 286 (71%)

#### DIAGRAMAS DE CARGA



#### REPARTIÇÃO DA PRODUÇÃO



Valores referidos à Produção líquida

PRODUÇÃO [GWh]

SEMANA 14

ANO

	dom	2ª f	3ª f	4ª f	5ª f	6ª f	sab	2023	23/22	2023	23/22
<b>CONSUMO</b>	<b>112</b>	<b>137</b>	<b>137</b>	<b>137</b>	<b>134</b>	<b>116</b>	<b>109</b>	<b>882</b>	<b>-10.5%</b>	<b>14 491</b>	<b>1.0%</b>
<b>Produção Renovável</b>	<b>56</b>	<b>56</b>	<b>82</b>	<b>85</b>	<b>66</b>	<b>50</b>	<b>47</b>	<b>443</b>	<b>-28%</b>	<b>10 373</b>	<b>43%</b>
Albufeiras	3	10	2	11	8	7	6	48	47%	2 077	294%
Fios de Água	5	13	9	17	17	7	9	77	-4%	2 233	136%
Mini Hídricas	3	3	3	3	3	3	2	19	31%	501	141%
Eólica	23	11	48	32	16	11	8	151	-59%	3 931	-4%
Biomassa	9	9	9	9	9	9	9	62	-9%	846	-12%
Fotovoltaica	13	10	11	13	13	13	12	86	66%	785	49%
Ondas	-	-	-	-	-	-	-	-	-	-	-
<b>Produção não Renovável</b>	<b>5</b>	<b>7</b>	<b>6</b>	<b>11</b>	<b>5</b>	<b>11</b>	<b>10</b>	<b>55</b>	<b>-81%</b>	<b>2 672</b>	<b>-39%</b>
Gás Natural - Ciclo Combinado	0	1	0	5	0	7	6	18	-92%	2 077	-44%
Gás Natural - Cogeração	5	6	6	5	5	4	3	33	-36%	537	-12%
Outra Térmica	1	1	1	1	1	1	1	4	37%	59	11%
<b>Saldo Importador</b>	<b>61</b>	<b>61</b>	<b>55</b>	<b>39</b>	<b>64</b>	<b>54</b>	<b>55</b>	<b>388</b>	<b>274%</b>	<b>1 665</b>	<b>-42%</b>
Importação (Comercial)	73	70	57	46	71	54	59	431	127%	2 969	-17%
Exportação (Comercial)	13	9	2	7	7	1	3	42	-51%	1 301	84%
<b>Produção por Bombagem</b>	<b>9</b>	<b>16</b>	<b>9</b>	<b>8</b>	<b>5</b>	<b>9</b>	<b>10</b>	<b>66</b>	<b>32%</b>	<b>710</b>	<b>21%</b>
<b>Consumo em Bombagem</b>	<b>19</b>	<b>4</b>	<b>15</b>	<b>6</b>	<b>6</b>	<b>8</b>	<b>12</b>	<b>70</b>	<b>4%</b>	<b>930</b>	<b>25%</b>

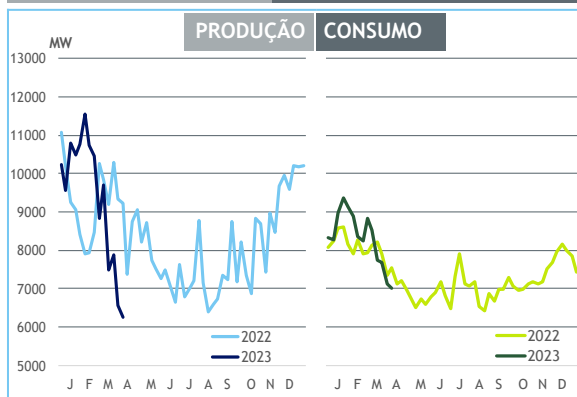
POTÊNCIA MÁXIMA [MW]

SEMANA 14

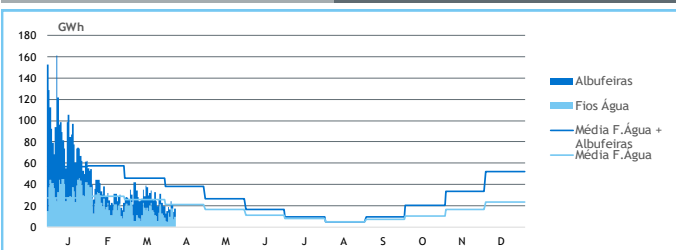
ANO

	2023	23-22	2023	23/22
<b>CONSUMO</b>	<b>7 016</b>	<b>-518</b>	<b>9 365</b>	<b>9%</b>
<b>PRODUÇÃO</b>	<b>6 261</b>	<b>-2 967</b>	<b>11 550</b>	<b>4%</b>
Hídrica	4 396	352	6 232	32%
Mini-Hídrica	190	18	372	50%
Eólica	2 990	-1 207	4 773	0%
Biomassa	403	-32	408	-11%
Fotovoltaica	1 603	400	1 603	33%
Ondas	-	-	-	-
Gás Natural - Ciclo Combinado	497	-2 671	3 101	-2%
Gás Natural - Cogeração	264	-112	363	-11%
Outra Térmica	28	5	29	1%
Importação	4 144	332	4 669	-3%
Exportação	683	-2 319	3 450	-6%

PONTAS SEMANAIS



AFLUÊNCIAS DIÁRIAS



EÓLICA DIÁRIA



HIDRAULICIDADE [GWh]

	dom	2ª f	3ª f	4ª f	5ª f	6ª f	sab	Total
<b>AFLUÊNCIA</b>	<b>14</b>	<b>19</b>	<b>17</b>	<b>24</b>	<b>21</b>	<b>14</b>	<b>17</b>	<b>125</b>
Fios de Água	5	13	9	17	17	7	9	78
Albufeiras	10	6	7	7	4	6	8	47
<b>DESCARREGAMENTOS</b>	<b>1</b>	<b>1</b>	<b>1</b>	<b>1</b>	<b>1</b>	<b>1</b>	<b>1</b>	<b>6</b>
<b>ARMAZENAMENTO</b>	<b>2 531</b>	<b>2 512</b>	<b>2 519</b>	<b>2 511</b>	<b>2 505</b>	<b>2 501</b>	<b>2 501</b>	

ARMAZENAMENTO

