


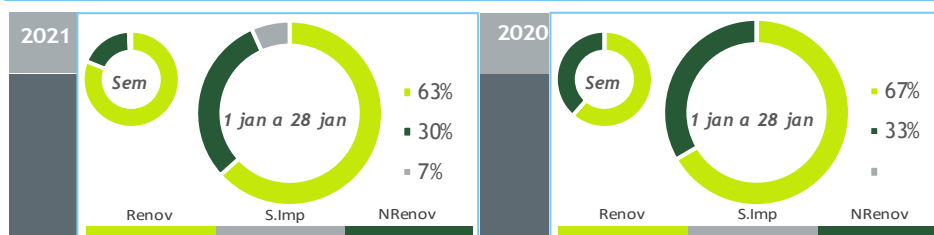
valores provisórios



BALANÇO DE PRODUÇÃO

22 JAN a 28 JAN

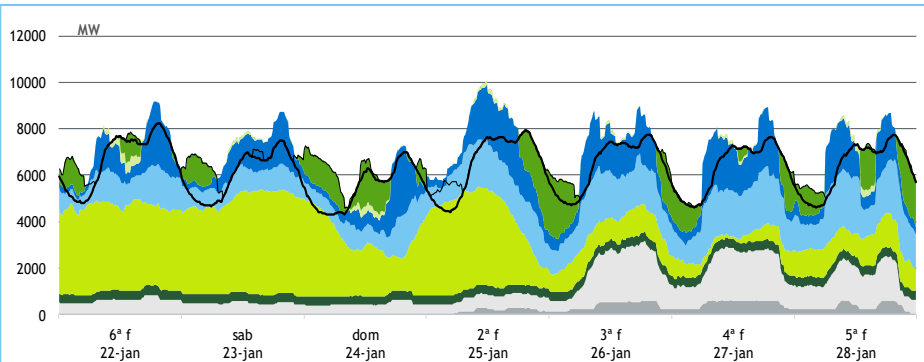
[GWh]	SEMANA 4		ANO	
	2021	21-20	2021	21/20
CONSUMO	1 050	-69	4 575	4.7%
<i>corrigido temperatura</i>	1 086	-52	4 409	-1.0%
PRODUÇÃO TOTAL	1 094	-261	4 468	-11%
TÉRMICA	259	-320	1 638	-13%
HIDRÁULICA	434	-22	1 545	-20%
EÓLICA	392	81	1 217	5%
FOTOVOLTAICA	10	1	69	19%
SALDO IMPORTADOR	9	218	308	+/-
BOMBAGEM	54	26	202	12%
POTÊNCIA MÁXIMA [MW]				
CONSUMO	8 239	-404	9 888	11%
dia/mês/hora	22/01 19.30		12/01 19.30	
PRODUÇÃO	10 077	-1657	11 817	-1%
dia/mês/hora	25/01 11.45		19/01 19.30	



HIDRAULICIDADE

AFLUÊNCIA SEMANAL [GWh]	2021	2020	Regime Médio
TOTAL	658	427	427
FIOS DE ÁGUA	181	221	192
ALBUFEIRAS	420	167	196
MINI-HÍDRICAS (produção)	57	39	39
ARMAZENAMENTO [GWh (% do máximo)]	1 952 (61%)	2 252 (71%)	1 977 (62%)

DIAGRAMAS DE CARGA



REPARTIÇÃO DA PRODUÇÃO



Valores referidos à Produção líquida

PRODUÇÃO [GWh]

SEMANA 4

ANO

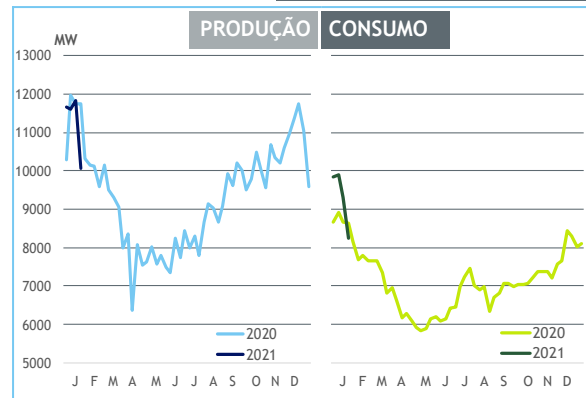
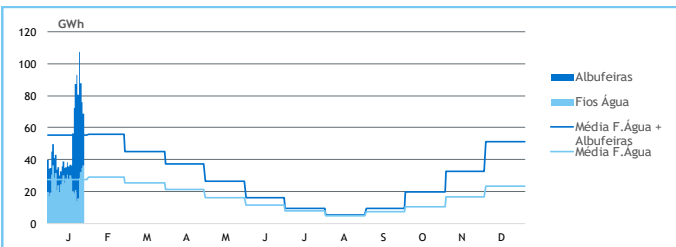
	6ª f	sab	dom	2ª f	3ª f	4ª f	5ª f	2021	21/20	2021	21/20
CONSUMO	161	145	132	155	154	151	152	1 050	-6.1%	4 575	4.7%
Produção Renovável	148	148	111	149	103	96	109	864	5%	2 922	-10%
Albufeiras	20	17	16	23	27	30	25	158	-10%	518	-26%
Fios de Água	21	14	15	28	32	34	36	180	-18%	712	-23%
Mini Hídricas	7	8	8	8	8	8	8	57	48%	153	-6%
Eólica	88	98	61	79	26	12	28	392	26%	1 217	5%
Biomassa	9	10	9	9	9	10	10	66	2%	253	2%
Fotovoltaica	3	1	2	1	1	1	2	10	12%	69	19%
Ondas	0	0	0	0	0	0	0	0	-	0	-
Produção não Renovável	15	11	11	17	48	52	40	192	-63%	1 385	-15%
Carvão	0	0	0	3	8	10	7	29	-67%	183	68%
Gás Natural - Ciclo Combinado	0	0	1	0	25	27	18	71	-79%	819	-29%
Gás Natural - Cogeração	14	11	10	13	14	14	14	89	-4%	364	1%
Outra Térmica	1	1	0	0	1	1	1	4	-5%	18	6%
Saldo Importador	1	-8	21	-14	3	0	5	9	+/-	308	+/-
Importação (Comercial)	9	7	24	12	20	17	20	109	158%	656	148%
Exportação (Comercial)	9	16	4	26	17	17	16	105	-58%	355	-52%
Produção por Bombagem	6	7	7	8	5	4	2	38	71%	161	14%
Consumo em Bombagem	8	13	18	5	5	1	4	54	94%	202	12%

POTÊNCIA MÁXIMA [MW]

SEMANA 4

ANO

	2021	21-20	2021	21/20
CONSUMO	8 239	-404	9 888	11%
PRODUÇÃO	10 077	-1 657	11 817	-1%
Hídrica	4 747	-610	5 440	-4%
Mini-Hídrica	360	33	360	10%
Eólica	4 533	702	4 667	4%
Biomassa	420	12	420	3%
Fotovoltaica	466	121	647	27%
Ondas	0	0	0	-
Carvão	581	-595	581	-51%
Gás Natural - Ciclo Combinado	1 957	-1 374	3 728	12%
Gás Natural - Cogeração	631	-51	686	-1%
Outra Térmica	31	-1	33	0%
Importação	2 635	-289	3 640	25%
Exportação	2 584	-1 212	3 125	-18%

PONTAS SEMANAIS

AFLUÊNCIAS DIÁRIAS

EÓLICA DIÁRIA

HIDRAULICIDADE [GWh]

	6ª f	sab	dom	2ª f	3ª f	4ª f	5ª f	Total
AFLUÊNCIA	87	93	81	107	88	76	69	601
Fios de Água	21	14	15	28	32	35	36	181
Albufeiras	67	79	65	79	56	41	33	420
DESCARREGAMENTOS	1	1	1	1	1	1	1	6
ARMAZENAMENTO	1 740	1 804	1 861	1 912	1 938	1 944	1 952	

ARMAZENAMENTO
