

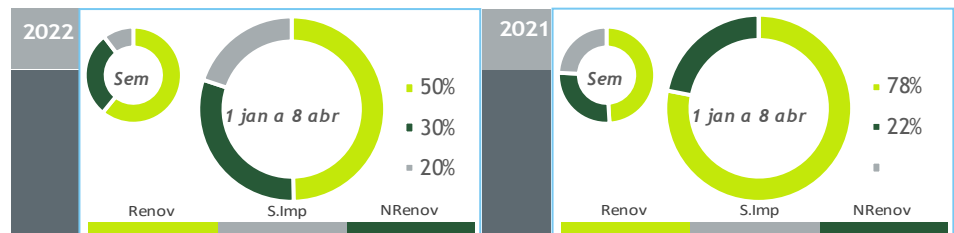
valores provisórios

- Consumo+Bomb
- Consumo
- Importação
- Ondas
- Fotovoltaica
- Albufeiras
- Fios Água
- Eólica
- Biomassa
- Gás Natural
- Carvão
- Outra Term NR

BALANÇO DE PRODUÇÃO

02 ABR a 08 ABR

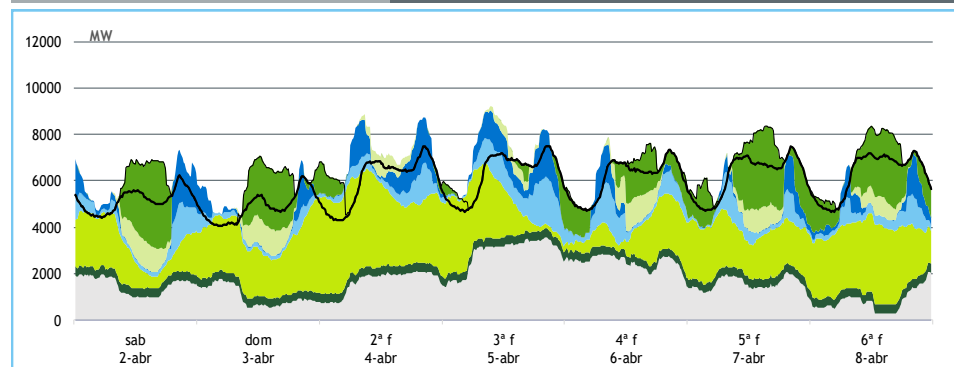
[GWh]	SEMANA 14		ANO	
	2022	22-21	2022	22/21
CONSUMO	982	157	14 350	2.4%
<i>corrigido temperatura</i>	961	112	14 551	3.3%
PRODUÇÃO TOTAL	946	269	12 210	-19%
TÉRMICA	351	62	5 332	31%
HIDRÁULICA	177	-48	2 268	-65%
EÓLICA	366	236	4 078	-2%
FOTOVOLTAICA	52	19	533	69%
SALDO IMPORTADOR	104	-98	2 883	+/-
BOMBAGEM	68	13	743	9%
POTÊNCIA MÁXIMA [MW]				
CONSUMO	7 511	991	8 595	-13%
dia/mês/hora	05/04 20.15		26/01 19.30	
PRODUÇÃO	9 202	96	11 082	-6%
dia/mês/hora	05/04 09.30		05/01 17.45	



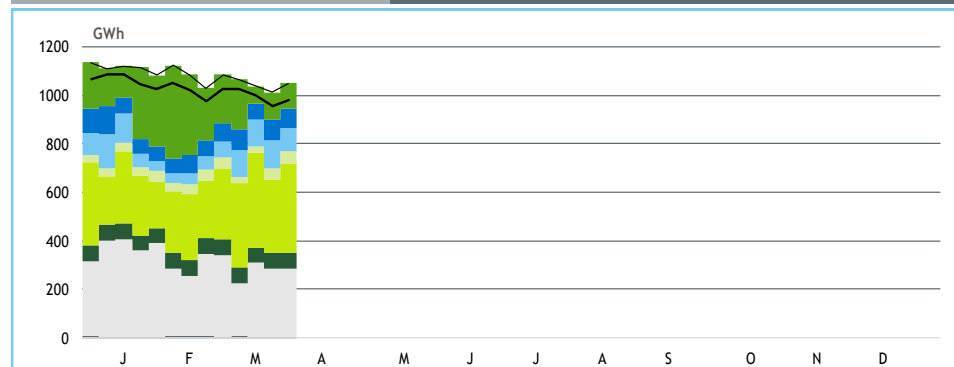
HIDRAULICIDADE

AFLUÊNCIA SEMANAL [GWh]	2022	2021	Regime Médio
TOTAL	128	193	294
FIOS DE ÁGUA	81	134	149
ALBUFEIRAS	31	41	113
MINI-HÍDRICAS (produção)	15	18	32
ARMAZENAMENTO [GWh (% do máximo)]	1 051 (33%)	2 495 (78%)	2 297 (72%)

DIAGRAMAS DE CARGA



REPARTIÇÃO DA PRODUÇÃO



PRODUÇÃO [GWh]

SEMANA 14

ANO

	sab	dom	2ª f	3ª f	4ª f	5ª f	6ª f	2022	22/21	2022	22/21
CONSUMO	124	117	144	151	147	149	150	982	19.1%	14 350	2.4%
Produção Renovável	74	84	115	92	68	80	95	609	49%	7 207	-36%
Albufeiras	5	2	5	12	4	2	2	32	11%	531	-76%
Fios de Água	11	5	10	20	14	11	10	81	-39%	947	-71%
Mini Hídricas	2	2	2	2	2	2	2	15	-17%	208	-65%
Eólica	37	57	83	45	30	50	65	366	182%	4 078	-2%
Biomassa	9	9	9	9	9	9	9	64	-3%	910	5%
Fotovoltaica	10	10	6	4	10	7	6	52	58%	533	69%
Ondas	-	-	-	-	-	-	-	-	-	-	-
Produção não Renovável	36	24	40	69	60	38	20	287	29%	4 422	39%
Gás Natural - Ciclo Combinado	28	17	32	60	52	30	12	231	86%	3 707	122%
Gás Natural - Cogeração	7	6	8	8	8	8	7	52	-36%	645	-46%
Outra Térmica	1	1	1	1	1	1	1	4	-26%	70	-7%
Saldo Importador	19	19	-15	-14	19	39	36	104	-49%	2 883	+/-
Importação (Comercial)	32	31	6	7	26	42	38	182	-28%	3 583	125%
Exportação (Comercial)	14	13	22	21	7	4	3	84	66%	707	-64%
Produção por Bombagem	8	6	13	6	3	5	9	50	9%	581	14%
Consumo em Bombagem	13	17	9	3	5	13	10	68	24%	743	9%

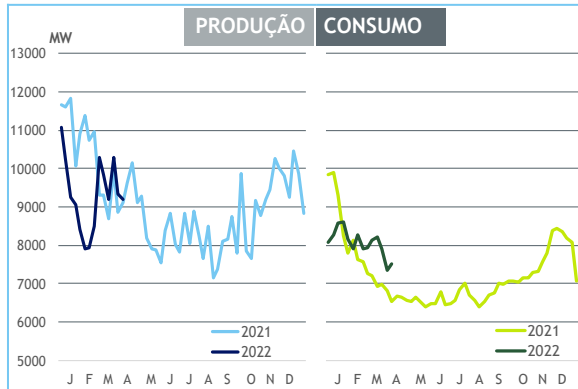
POTÊNCIA MÁXIMA [MW]

SEMANA 14

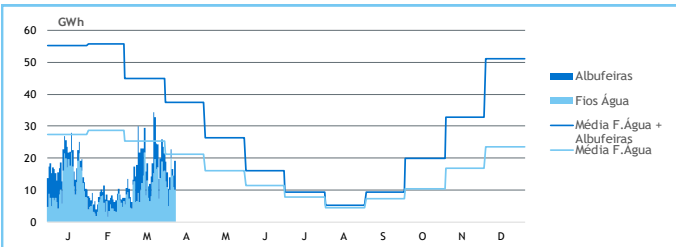
ANO

	2022	22-21	2022	22/21
CONSUMO	7 511	991	8 595	-13%
PRODUÇÃO	9 202	96	11 082	-6%
Hídrica	4 044	-1 308	4 710	-17%
Mini-Hídrica	174	12	249	-34%
Eólica	4 205	1 916	4 786	2%
Biomassa	405	-9	434	4%
Fotovoltaica	1 202	482	1 202	67%
Ondas	-	-	-	-
Gás Natural - Ciclo Combinado	3 168	697	3 168	-15%
Gás Natural - Cogeração	378	-243	427	-38%
Outra Térmica	30	-11	36	-12%
Importação	3 812	-362	4 799	15%
Exportação	3 002	104	3 658	-6%

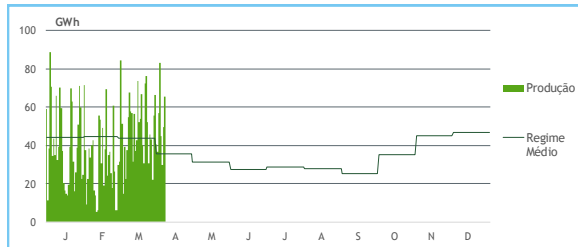
PONTAS SEMANAIS



AFLUÊNCIAS DIÁRIAS



EÓLICA DIÁRIA



HIDRAULICIDADE [GWh]

	sab	dom	2ª f	3ª f	4ª f	5ª f	6ª f	Total
AFLUÊNCIA	15	10	14	23	17	15	19	113
Fios de Água	11	5	10	20	15	11	10	81
Albufeiras	4	5	4	3	2	4	9	31
DESCARREGAMENTOS	1	1	1	1	1	1	1	5
ARMAZENAMENTO	1 054	1 065	1 056	1 041	1 039	1 046	1 051	

ARMAZENAMENTO

