


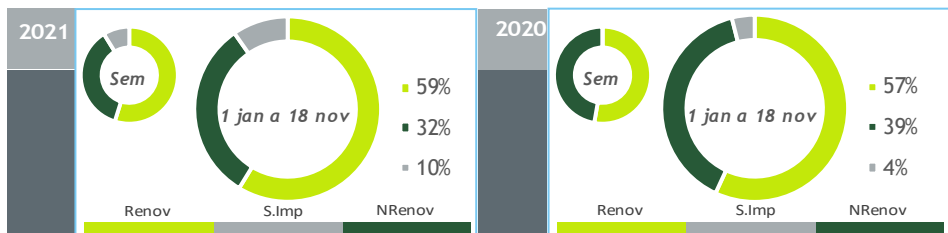
valores provisórios



#### BALANÇO DE PRODUÇÃO

12 NOV a 18 NOV

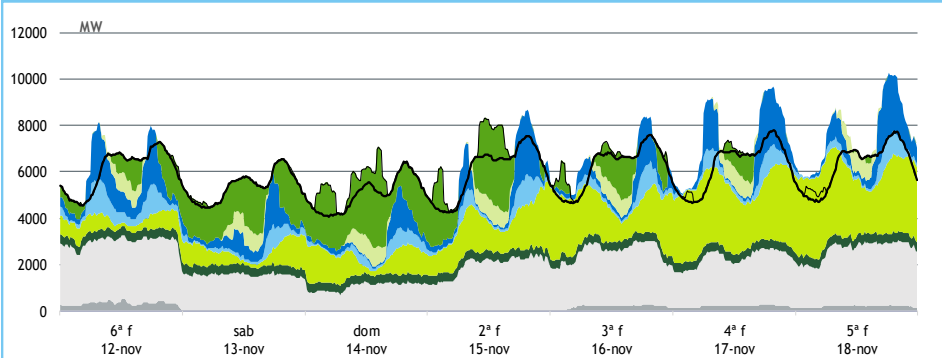
[GWh]	SEMANA 46		ANO	
	2021	21-20	2021	21/20
CONSUMO	991	33	43 231	1.5%
<i>corrigido temperatura</i>	990	5	43 384	1.4%
PRODUÇÃO TOTAL	935	-181	40 718	-4%
TÉRMICA	426	-148	16 646	-15%
HIDRÁULICA	191	-131	11 970	2%
EÓLICA	279	76	10 493	4%
FOTOVOLTAICA	38	23	1 610	37%
SALDO IMPORTADOR	87	217	4 213	148%
BOMBAGEM	31	3	1 701	-2%
POTÊNCIA MÁXIMA [MW]				
CONSUMO	7 793	584	9 888	11%
dia/mês/hora	17/11 19.45		12/01 19.30	
PRODUÇÃO	10 241	38	11 820	-1%
dia/mês/hora	18/11 18.15		19/01 19.30	



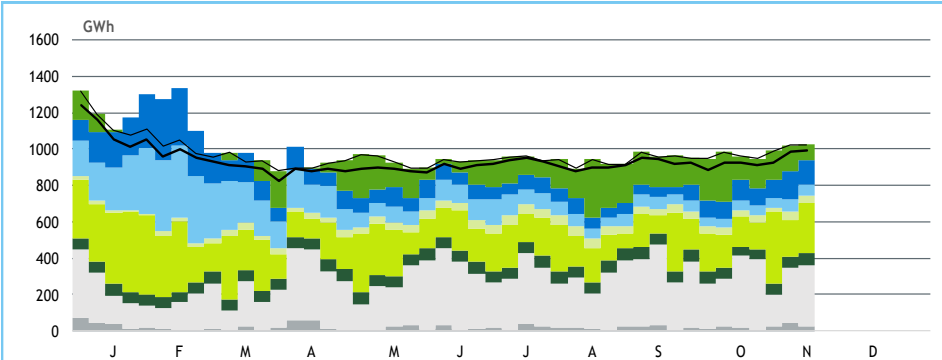
#### HIDRAULICIDADE

AFLUÊNCIA SEMANAL [GWh]	2021	2020	Regime Médio
TOTAL	79	237	257
FIOS DE ÁGUA	52	129	117
ALBUFEIRAS	16	84	112
MINI-HÍDRICAS (produção)	11	23	27
ARMAZENAMENTO [GWh (% do máximo)]	1 335 (42%)	1 653 (52%)	1 660 (52%)

#### DIAGRAMAS DE CARGA



#### REPARTIÇÃO DA PRODUÇÃO



Valores referidos à Produção líquida

PRODUÇÃO [GWh]

SEMANA 46

ANO

	6ª f	sab	dom	2ª f	3ª f	4ª f	5ª f	2021	21/20	2021	21/20
<b>CONSUMO</b>	<b>146</b>	<b>129</b>	<b>121</b>	<b>144</b>	<b>149</b>	<b>151</b>	<b>151</b>	<b>991</b>	<b>3.5%</b>	<b>43 231</b>	<b>1.5%</b>
<b>Produção Renovável</b>	<b>67</b>	<b>53</b>	<b>52</b>	<b>69</b>	<b>79</b>	<b>111</b>	<b>115</b>	<b>545</b>	<b>-5%</b>	<b>25 574</b>	<b>5%</b>
Albufeiras	24	14	6	9	11	18	19	100	-32%	4 032	4%
Fios de Água	13	5	6	8	6	8	6	51	-60%	5 660	3%
Mini Hídricas	2	2	2	2	2	2	1	11	-52%	907	-8%
Eólica	14	17	24	37	46	68	73	279	37%	10 493	4%
Biomassa	9	9	9	9	9	9	10	65	11%	2 873	1%
Fotovoltaica	5	6	6	6	5	6	5	38	142%	1 610	37%
Ondas	0	0	0	0	0	0	0	0	-	0	-
<b>Produção não Renovável</b>	<b>72</b>	<b>37</b>	<b>26</b>	<b>47</b>	<b>61</b>	<b>55</b>	<b>64</b>	<b>361</b>	<b>-30%</b>	<b>13 773</b>	<b>-18%</b>
Carvão	7	0	0	0	4	4	4	19	-88%	695	-59%
Gás Natural - Ciclo Combinado	57	32	21	40	49	43	51	293	12%	9 453	-14%
Gás Natural - Cogeração	7	5	4	6	7	7	7	43	-51%	3 373	-13%
Outra Térmica	1	1	1	1	1	1	1	6	63%	252	9%
<b>Saldo Importador</b>	<b>7</b>	<b>39</b>	<b>50</b>	<b>27</b>	<b>10</b>	<b>-18</b>	<b>-29</b>	<b>87</b>	<b>+/-</b>	<b>4 213</b>	<b>148%</b>
Importação (Comercial)	17	40	51	36	19	8	3	175	158%	7 956	37%
Exportação (Comercial)	10	1	1	9	9	26	31	87	-56%	3 743	-8%
<b>Produção por Bombagem</b>	<b>1</b>	<b>0</b>	<b>4</b>	<b>11</b>	<b>3</b>	<b>5</b>	<b>3</b>	<b>28</b>	<b>22%</b>	<b>1 372</b>	<b>-3%</b>
<b>Consumo em Bombagem</b>	<b>0</b>	<b>1</b>	<b>11</b>	<b>11</b>	<b>5</b>	<b>2</b>	<b>2</b>	<b>31</b>	<b>9%</b>	<b>1 701</b>	<b>-2%</b>

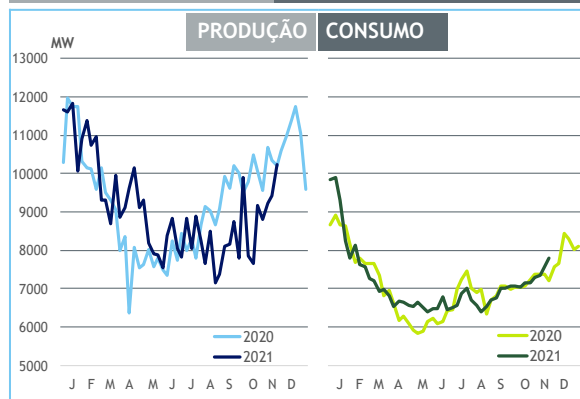
POTÊNCIA MÁXIMA [MW]

SEMANA 46

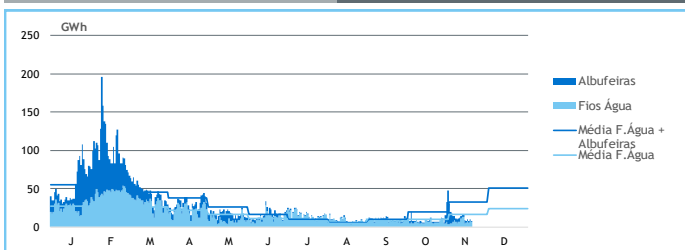
ANO

	2021	21-20	2021	21/20
<b>CONSUMO</b>	<b>7 793</b>	<b>584</b>	<b>9 888</b>	<b>11%</b>
<b>PRODUÇÃO</b>	<b>10 241</b>	<b>38</b>	<b>11 820</b>	<b>-1%</b>
Hídrica	3 979	-993	5 695	1%
Mini-Hídrica	119	-84	376	9%
Eólica	3 784	707	4 675	1%
Biomassa	412	19	419	-3%
Fotovoltaica	858	329	912	45%
Ondas	0	0	0	-
Carvão	514	-666	584	-67%
Gás Natural - Ciclo Combinado	2 549	-368	3 728	12%
Gás Natural - Cogeração	360	-289	686	-1%
Outra Térmica	39	13	41	2%
Importação	4 280	1 503	4 592	3%
Exportação	3 818	578	3 890	2%

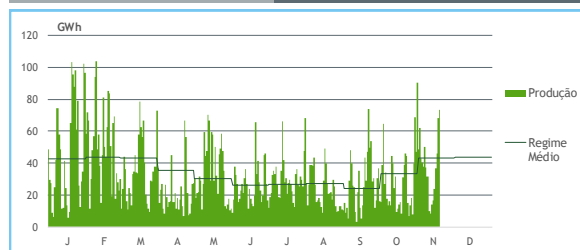
PONTAS SEMANAIS



AFLUÊNCIAS DIÁRIAS



EÓLICA DIÁRIA



HIDRAULICIDADE [GWh]

	6ª f	sab	dom	2ª f	3ª f	4ª f	5ª f	Total
<b>AFLUÊNCIA</b>	<b>16</b>	<b>8</b>	<b>8</b>	<b>9</b>	<b>8</b>	<b>10</b>	<b>8</b>	<b>68</b>
Fios de Água	13	5	6	8	6	8	6	52
Albufeiras	3	4	2	2	2	2	1	16
<b>DESCARREGAMENTOS</b>	<b>0</b>	<b>0</b>	<b>0</b>	<b>0</b>	<b>0</b>	<b>0</b>	<b>0</b>	<b>3</b>
<b>ARMAZENAMENTO</b>	<b>1 405</b>	<b>1 393</b>	<b>1 394</b>	<b>1 384</b>	<b>1 375</b>	<b>1 355</b>	<b>1 335</b>	

ARMAZENAMENTO

