

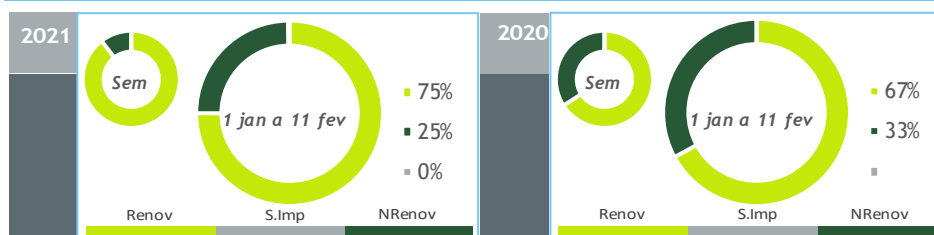
valores provisórios



BALANÇO DE PRODUÇÃO

05 FEV a 11 FEV

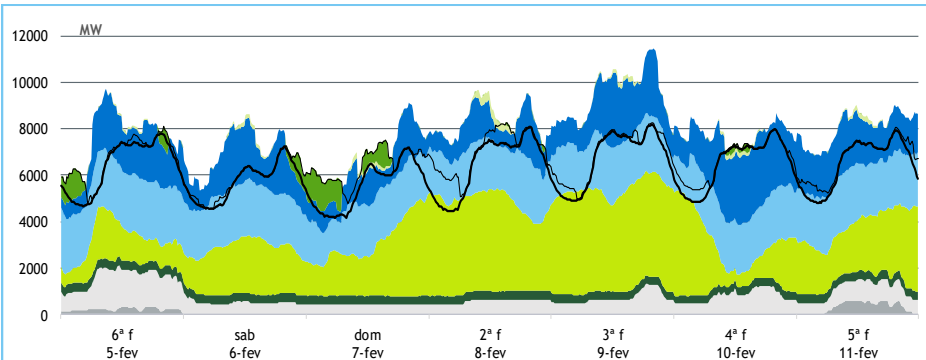
[GWh]	SEMANA 6		ANO	
	2021	21-20	2021	21/20
CONSUMO	1 052	39	6 643	3.3%
<i>corrigido temperatura</i>	1 068	-8	6 540	-1.6%
PRODUÇÃO TOTAL	1 303	255	6 947	-2%
TÉRMICA	197	-214	2 047	-23%
HIDRÁULICA	656	211	2 713	-3%
EÓLICA	440	266	2 099	32%
FOTOVOLTAICA	9	-7	88	-2%
SALDO IMPORTADOR	-191	-183	17	+/-
BOMBAGEM	60	33	321	23%
POTÊNCIA MÁXIMA [MW]				
CONSUMO	8 182	499	9 889	11%
dia/mês/hora	09/02 19.30		12/01 19.30	
PRODUÇÃO	11 447	1305	11 818	-1%
dia/mês/hora	09/02 20.00		19/01 19.30	




HIDRAULICIDADE

AFLUÊNCIA SEMANAL [GWh]	2021	2020	Regime Médio
TOTAL	984	395	429
FIOS DE ÁGUA	307	203	201
ALBUFEIRAS	617	145	190
MINI-HÍDRICAS (produção)	59	46	37
ARMAZENAMENTO [GWh (% do máximo)]	2 511 (79%)	2 365 (74%)	2 063 (65%)

DIAGRAMAS DE CARGA



REPARTIÇÃO DA PRODUÇÃO



Valores referidos à Produção líquida

PRODUÇÃO [GWh]

SEMANA 6

ANO

	6ª f	sab	dom	2ª f	3ª f	4ª f	5ª f	2021	21/20	2021	21/20
CONSUMO	154	137	133	155	161	156	156	1 052	3,8%	6 643	3,3%
Produção Renovável	138	153	142	184	202	160	168	1 147	70%	5 052	9%
Albufeiras	40	41	28	28	37	53	45	271	60%	955	-9%
Fios de Água	50	45	39	41	43	41	47	305	51%	1 258	-1%
Mini Hídricas	8	9	8	9	8	8	8	59	28%	272	4%
Eólica	30	48	57	94	104	49	58	440	152%	2 099	32%
Biomassa	9	9	9	9	9	8	9	63	-2%	380	1%
Fotovoltaica	1	1	2	3	1	1	1	9	-44%	88	-2%
Ondas	0	0	0	0	0	0	0	0	-	0	-
Produção não Renovável	38	12	10	13	17	19	25	134	-61%	1 667	-27%
Carvão	5	0	0	0	0	0	7	11	+/-	200	82%
Gás Natural - Ciclo Combinado	19	0	0	0	3	5	4	31	-88%	899	-44%
Gás Natural - Cogeração	14	11	10	13	14	14	14	88	-1%	540	0%
Outra Térmica	1	1	1	1	1	1	1	4	-4%	27	2%
Saldo Importador	-17	-25	0	-31	-61	-25	-32	-191	>	17	+/-
Importação (Comercial)	9	8	15	2	1	3	3	41	-63%	771	47%
Exportação (Comercial)	26	33	15	33	62	28	35	233	96%	753	-21%
Produção por Bombagem	2	0	1	3	8	6	1	21	-22%	228	7%
Consumo em Bombagem	7	3	21	14	5	4	5	60	123%	321	23%

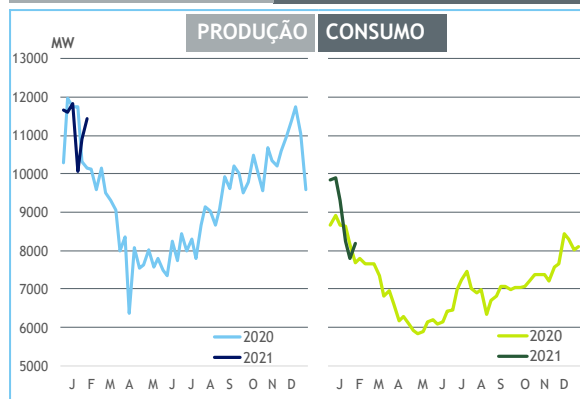
POTÊNCIA MÁXIMA [MW]

SEMANA 6

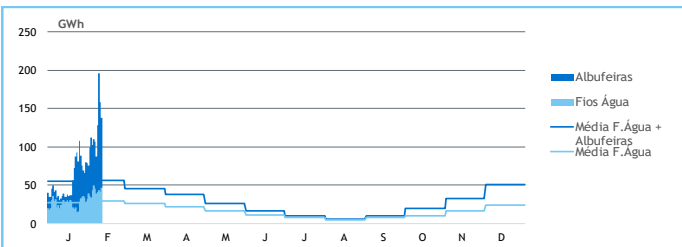
ANO

	2021	21-20	2021	21/20
CONSUMO	8 182	499	9 889	11%
PRODUÇÃO	11 447	1 305	11 818	-1%
Hídrica	5 400	219	5 480	-3%
Mini-Hídrica	374	64	374	9%
Eólica	4 564	1 461	4 667	4%
Biomassa	402	-9	420	2%
Fotovoltaica	425	-46	647	27%
Ondas	0	0	0	-
Carvão	576	299	581	-51%
Gás Natural - Ciclo Combinado	1 217	-1 684	3 728	12%
Gás Natural - Cogeração	622	-36	686	-1%
Outra Térmica	32	-1	33	-1%
Importação	1 444	-1 781	3 640	13%
Exportação	3 562	153	3 562	-6%

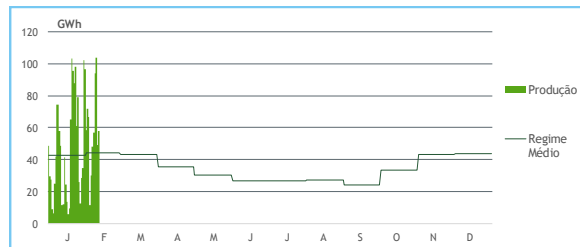
PONTAS SEMANAIS



AFLUÊNCIAS DIÁRIAS



EÓLICA DIÁRIA



HIDRAULICIDADE [GWh]

	6ª f	sab	dom	2ª f	3ª f	4ª f	5ª f	Total
AFLUÊNCIA	110	107	88	128	196	158	137	924
Fios de Água	50	45	39	42	43	41	47	307
Albufeiras	60	62	49	86	153	117	91	617
DESCARREGAMENTOS	1	1	1	1	1	2	2	9
ARMAZENAMENTO	2 171	2 193	2 229	2 294	2 403	2 463	2 511	

ARMAZENAMENTO

