


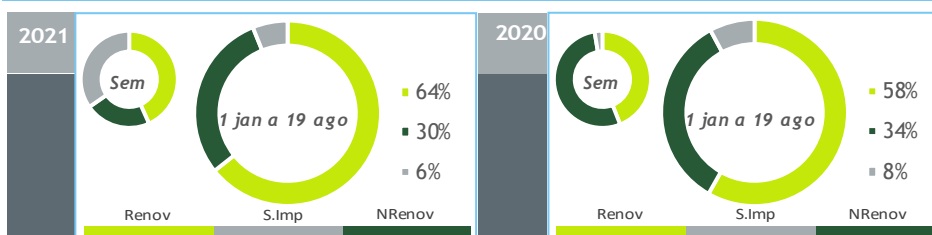
valores provisórios



#### BALANÇO DE PRODUÇÃO

13 AGO a 19 AGO

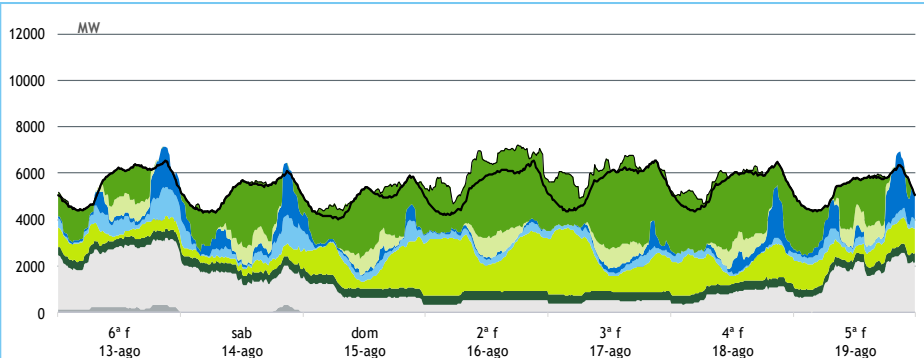
[GWh]	SEMANA 33		ANO	
	2021	21-20	2021	21/20
CONSUMO	901	30	31 135	2.0%
<i>corrigido temperatura</i>	895	24	31 291	1.8%
PRODUÇÃO TOTAL	624	-262	30 472	4%
TÉRMICA	267	-269	11 362	-9%
HIDRÁULICA	120	16	10 093	11%
EÓLICA	188	-25	7 911	13%
FOTOVOLTAICA	49	16	1 107	31%
SALDO IMPORTADOR	319	296	1 908	-21%
BOMBAGEM	42	4	1 244	-3%
POTÊNCIA MÁXIMA [MW]				
CONSUMO	6 549	214	9 888	11%
dia/mês/hora	17/08 21.00		12/01 19.30	
PRODUÇÃO	7 151	-1504	11 820	-1%
dia/mês/hora	13/08 20.30		19/01 19.30	



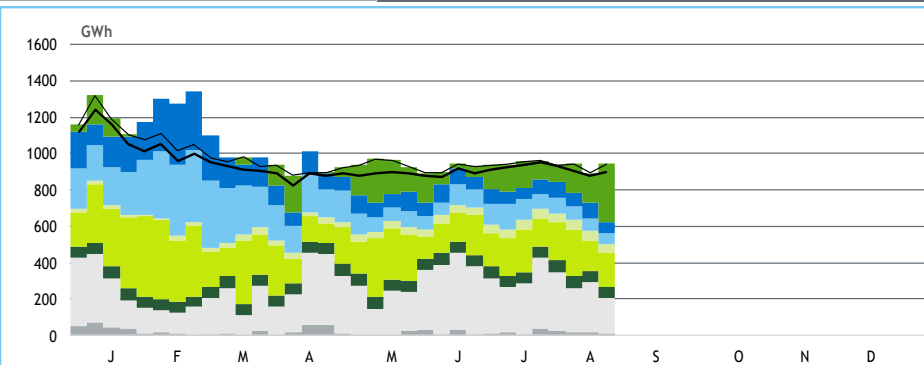
#### HIDRAULICIDADE

AFLUÊNCIA SEMANAL [GWh]	2021	2020	Regime Médio
TOTAL	59	61	39
FIOS DE ÁGUA	54	56	31
ALBUFEIRAS	2	2	4
MINI-HÍDRICAS (produção)	3	3	3
ARMAZENAMENTO [GWh (% do máximo)]	1 873 (59%)	2 093 (66%)	1 916 (60%)

#### DIAGRAMAS DE CARGA



#### REPARTIÇÃO DA PRODUÇÃO



Valores referidos à Produção líquida

PRODUÇÃO [GWh]

SEMANA 33

ANO

	6ª f	sab	dom	2ª f	3ª f	4ª f	5ª f	2021	21/20	2021	21/20
<b>CONSUMO</b>	<b>135</b>	<b>125</b>	<b>117</b>	<b>130</b>	<b>133</b>	<b>132</b>	<b>129</b>	<b>901</b>	<b>3,5%</b>	<b>31 135</b>	<b>2,0%</b>
<b>Produção Renovável</b>	<b>54</b>	<b>50</b>	<b>56</b>	<b>74</b>	<b>64</b>	<b>49</b>	<b>52</b>	<b>399</b>	<b>2%</b>	<b>20 185</b>	<b>13%</b>
Albufeiras	11	14	4	1	1	2	7	41	90%	3 281	10%
Fios de Água	13	11	7	6	6	4	7	53	-4%	4 994	19%
Mini Hídricas	1	1	1	0	0	0	0	3	10%	822	-5%
Eólica	13	9	29	49	40	27	21	188	-12%	7 911	13%
Biomassa	9	10	9	9	9	9	9	64	1%	2 070	3%
Fotovoltaica	7	6	7	8	7	7	7	49	47%	1 107	31%
Ondas	0	0	0	0	0	0	0	0	-	0	-
<b>Produção não Renovável</b>	<b>64</b>	<b>40</b>	<b>19</b>	<b>11</b>	<b>11</b>	<b>19</b>	<b>40</b>	<b>203</b>	<b>-57%</b>	<b>9 291</b>	<b>-11%</b>
Carvão	4	1	0	0	0	0	0	4	-92%	515	24%
Gás Natural - Ciclo Combinado	48	30	11	0	0	7	28	124	-63%	5 969	-16%
Gás Natural - Cogeração	11	8	7	11	11	11	11	69	-13%	2 632	-4%
Outra Térmica	1	1	1	1	1	1	1	5	3%	175	5%
<b>Saldo Importador</b>	<b>17</b>	<b>35</b>	<b>45</b>	<b>65</b>	<b>67</b>	<b>60</b>	<b>29</b>	<b>319</b>	<b>&gt;</b>	<b>1 908</b>	<b>-21%</b>
Importação (Comercial)	21	37	48	73	71	62	32	342	229%	5 104	9%
Exportação (Comercial)	3	2	3	8	4	1	2	23	-71%	3 195	41%
<b>Produção por Bombagem</b>	<b>0</b>	<b>0</b>	<b>1</b>	<b>0</b>	<b>3</b>	<b>9</b>	<b>8</b>	<b>22</b>	<b>-5%</b>	<b>995</b>	<b>-4%</b>
<b>Consumo em Bombagem</b>	<b>0</b>	<b>1</b>	<b>4</b>	<b>20</b>	<b>12</b>	<b>5</b>	<b>0</b>	<b>42</b>	<b>10%</b>	<b>1 244</b>	<b>-3%</b>

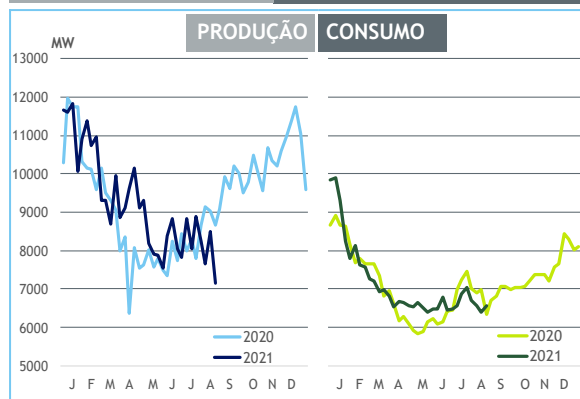
POTÊNCIA MÁXIMA [MW]

SEMANA 33

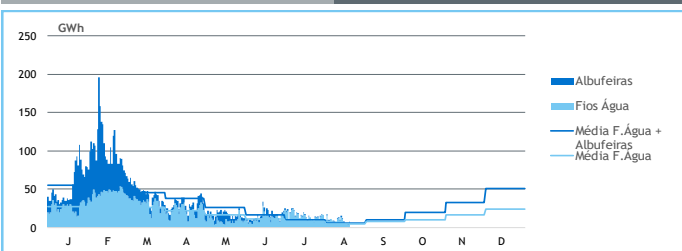
ANO

	2021	21-20	2021	21/20
<b>CONSUMO</b>	<b>6 549</b>	<b>214</b>	<b>9 888</b>	<b>11%</b>
<b>PRODUÇÃO</b>	<b>7 151</b>	<b>-1 504</b>	<b>11 820</b>	<b>-1%</b>
Hídrica	3 474	223	5 695	1%
Mini-Hídrica	35	-8	376	9%
Eólica	2 883	158	4 675	5%
Biomassa	412	8	419	1%
Fotovoltaica	888	281	914	48%
Ondas	0	0	0	-
Carvão	289	-875	584	-50%
Gás Natural - Ciclo Combinado	2 434	-720	3 728	12%
Gás Natural - Cogeração	515	-77	686	-1%
Outra Térmica	37	0	40	3%
Importação	3 899	833	4 592	24%
Exportação	711	-1 817	3 890	2%

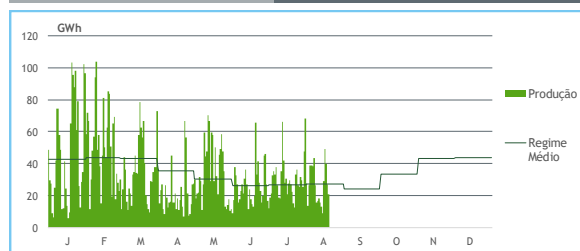
PONTAS SEMANAIS



AFLUÊNCIAS DIÁRIAS



EÓLICA DIÁRIA



HIDRAULICIDADE [GWh]

	6ª f	sab	dom	2ª f	3ª f	4ª f	5ª f	Total
<b>AFLUÊNCIA</b>	<b>15</b>	<b>11</b>	<b>8</b>	<b>6</b>	<b>5</b>	<b>4</b>	<b>7</b>	<b>55</b>
Fios de Água	13	11	7	6	6	4	7	54
Albufeiras	2	0	1	0	-1	0	-1	2
<b>DESCARREGAMENTOS</b>	<b>0</b>	<b>0</b>	<b>0</b>	<b>0</b>	<b>0</b>	<b>0</b>	<b>0</b>	<b>2</b>
<b>ARMAZENAMENTO</b>	<b>1 893</b>	<b>1 879</b>	<b>1 878</b>	<b>1 892</b>	<b>1 896</b>	<b>1 890</b>	<b>1 873</b>	

ARMAZENAMENTO

