

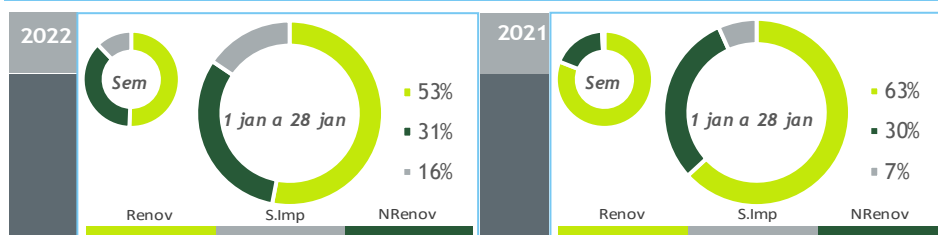
valores provisórios



BALANÇO DE PRODUÇÃO

22 JAN a 28 JAN

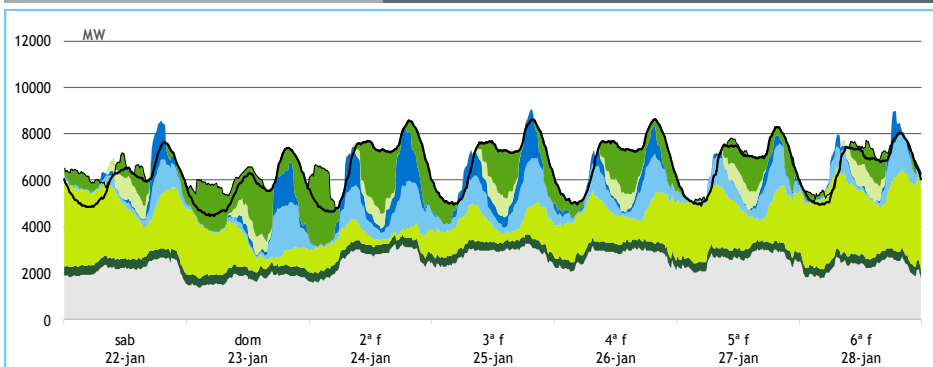
[GWh]	SEMANA 4		ANO	
	2022	22-21	2022	22/21
CONSUMO	1 090	41	4 231	-7.5%
<i>corrigido temperatura</i>	1 089	3	4 356	-1.2%
PRODUÇÃO TOTAL	990	-105	3 754	-16%
TÉRMICA	473	214	1 604	-2%
HIDRÁULICA	182	-252	837	-46%
EÓLICA	297	-95	1 176	-3%
FOTOVOLTAICA	38	28	138	109%
SALDO IMPORTADOR	134	125	663	115%
BOMBAGEM	33	-20	185	-8%
POTÊNCIA MÁXIMA [MW]				
CONSUMO	8 622	382	8 622	-13%
dia/mês/hora	26/01 19.30		26/01 19.30	
PRODUÇÃO	9 060	-1008	11 089	-6%
dia/mês/hora	25/01 19.30		05/01 17.45	



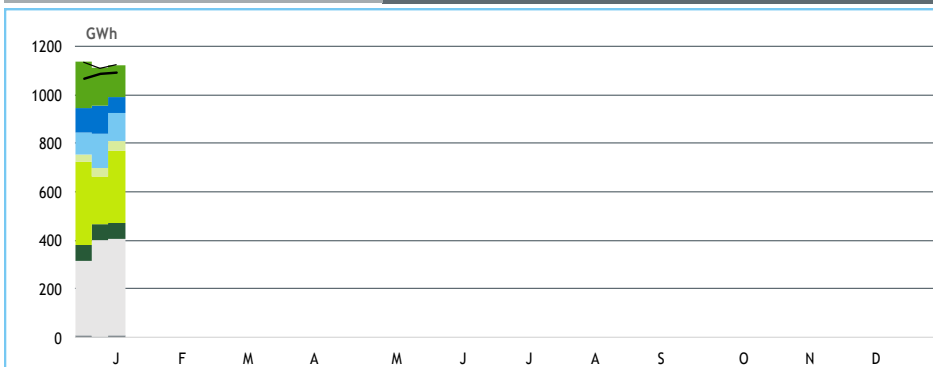
HIDRAULICIDADE

AFLUÊNCIA SEMANAL [GWh]	2022	2021	Regime Médio
TOTAL	142	659	427
FIOS DE ÁGUA	107	181	192
ALBUFEIRAS	23	420	196
MINI-HÍDRICAS (produção)	12	57	39
ARMAZENAMENTO [GWh (% do máximo)]	1 021 (32%)	1 952 (61%)	1 936 (61%)

DIAGRAMAS DE CARGA



REPARTIÇÃO DA PRODUÇÃO



Valores referidos à Produção líquida

PRODUÇÃO [GWh]

SEMANA 4

ANO

	sab	dom	2ª f	3ª f	4ª f	5ª f	6ª f	2022	22/21	2022	22/21
CONSUMO	145	137	161	164	165	160	158	1 090	3,9%	4 231	-7,5%
Produção Renovável	93	64	58	73	78	86	103	555	-36%	2 265	-22%
Albufeiras	3	4	7	9	7	3	3	36	-78%	268	-48%
Fios de Água	9	12	19	21	17	16	12	106	-41%	348	-51%
Mini Hídricas	2	2	2	2	2	2	1	12	-79%	75	-51%
Eólica	63	32	16	26	39	51	71	297	-24%	1 176	-3%
Biomassa	10	10	9	9	9	9	9	66	2%	260	4%
Fotovoltaica	6	5	4	6	5	5	6	38	291%	138	109%
Ondas	-	-	-	-	-	-	-	-	-	-	-
Produção não Renovável	53	42	62	68	65	62	55	407	110%	1 344	-3%
Carvão	-	-	-	-	-	-	-	-	-100%	-	-100%
Gás Natural - Ciclo Combinado	47	36	56	61	59	56	48	362	413%	1 173	43%
Gás Natural - Cogeração	5	5	6	6	6	6	6	39	-56%	150	-59%
Outra Térmica	1	1	1	1	1	1	1	6	5%	21	-8%
Saldo Importador	6	37	37	18	20	13	3	134	>	663	115%
Importação (Comercial)	12	39	40	22	23	16	12	163	43%	866	30%
Exportação (Comercial)	6	2	3	5	2	2	8	29	-72%	204	-43%
Produção por Bombagem	4	5	11	6	1	1	1	28	-26%	145	-10%
Consumo em Bombagem	10	10	6	0	0	1	4	33	-38%	185	-8%

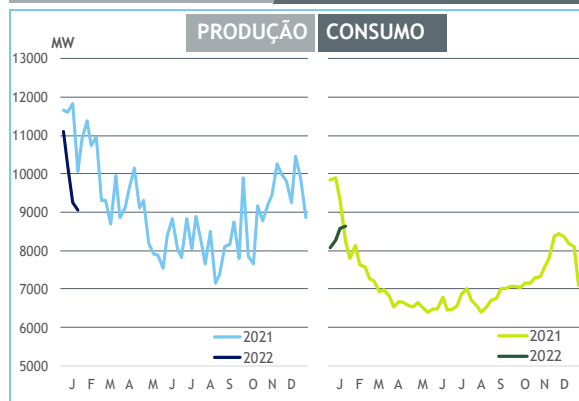
POTÊNCIA MÁXIMA [MW]

SEMANA 4

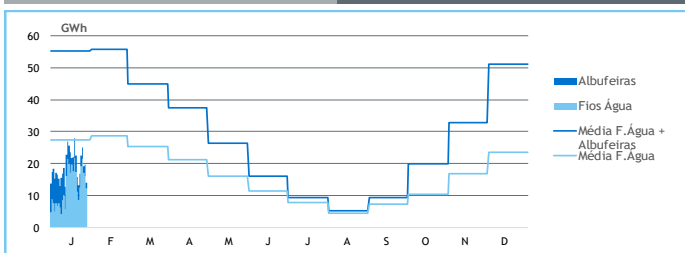
ANO

	2022	22-21	2022	22/21
CONSUMO	8 622	382	8 622	-13%
PRODUÇÃO	9 060	-1 008	11 089	-6%
Hídrica	4 275	-472	4 710	-13%
Mini-Hídrica	142	-219	235	-35%
Eólica	3 683	-851	4 418	-5%
Biomassa	415	3	415	1%
Fotovoltaica	982	531	982	60%
Ondas	-	-	-	-
Carvão	-	-584	-	-100%
Gás Natural - Ciclo Combinado	2 987	1 030	3 061	-18%
Gás Natural - Cogeração	273	-357	299	-56%
Outra Térmica	36	-2	36	-11%
Importação	3 474	839	3 838	5%
Exportação	1 751	-833	3 292	5%

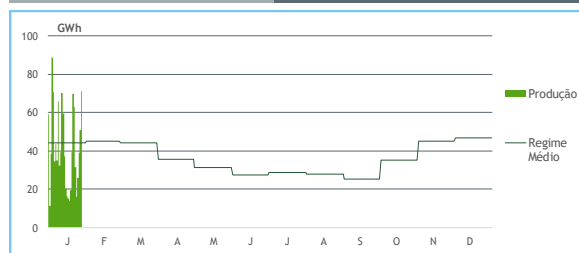
PONTAS SEMANAIS



AFLUÊNCIAS DIÁRIAS



EÓLICA DIÁRIA



HIDRAULICIDADE [GWh]

	sab	dom	2ª f	3ª f	4ª f	5ª f	6ª f	Total
AFLUÊNCIA	13	17	22	25	19	20	14	130
Fios de Água	9	12	19	21	17	16	12	107
Albufeiras	5	4	3	4	2	4	2	23
DESCARREGAMENTOS	1	1	1	1	1	1	1	8
ARMAZENAMENTO	1 048	1 052	1 041	1 028	1 021	1 021	1 021	

ARMAZENAMENTO

