


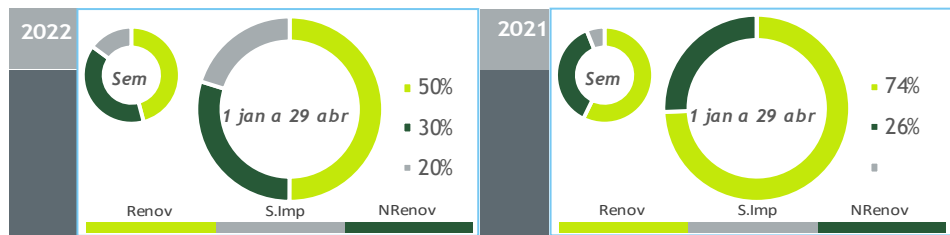
valores provisórios



**BALANÇO DE PRODUÇÃO**

23 ABR a 29 ABR

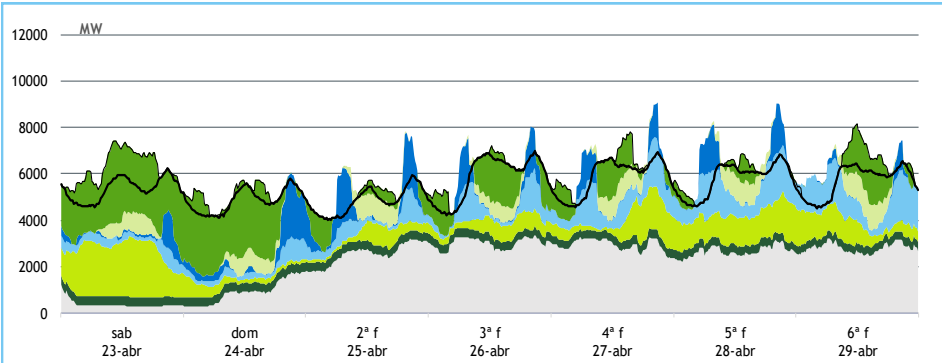
[GWh]	SEMANA 17		ANO	
	2022	22-21	2022	22/21
CONSUMO	917	27	17 113	2.7%
<i>corrigido temperatura</i>	913	10	17 310	3.0%
PRODUÇÃO TOTAL	832	-39	14 556	-18%
TÉRMICA	429	35	6 269	15%
HIDRÁULICA	198	-52	2 790	-62%
EÓLICA	149	-53	4 802	5%
FOTOVOLTAICA	55	31	694	73%
SALDO IMPORTADOR	139	85	3 490	+/-
BOMBAGEM	53	19	933	25%
<b>POTÊNCIA MÁXIMA [MW]</b>				
CONSUMO	6 984	417	8 595	-13%
dia/mês/hora	26/04 20.45		26/01 19.30	
PRODUÇÃO	9 056	-60	11 082	-6%
dia/mês/hora	27/04 20.45		05/01 17.45	



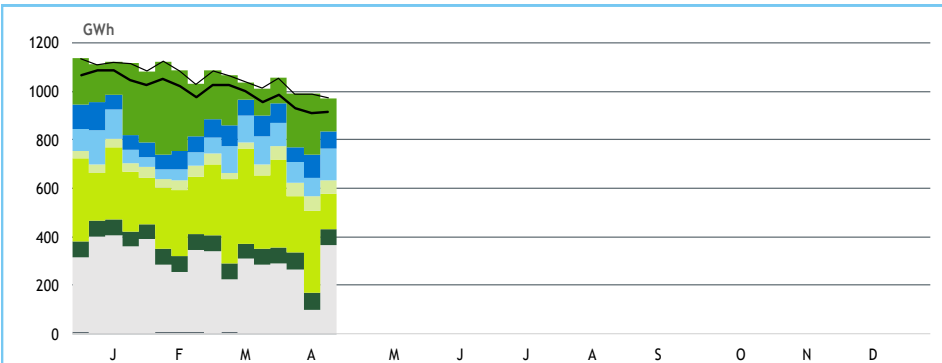
**HIDRAULICIDADE**

AFLUÊNCIA SEMANAL [GWh]	2022	2021	Regime Médio
TOTAL	182	266	294
FIOS DE ÁGUA	110	158	149
ALBUFEIRAS	51	87	113
MINI-HÍDRICAS (produção)	20	22	32
<b>ARMAZENAMENTO [GWh (% do máximo)]</b>	<b>1 107 (35%)</b>	<b>2 425 (76%)</b>	<b>2 367 (74%)</b>

**DIAGRAMAS DE CARGA**



**REPARTIÇÃO DA PRODUÇÃO**



Valores referidos à Produção líquida

PRODUÇÃO [GWh]

SEMANA 17

ANO

	sab	dom	2ª f	3ª f	4ª f	5ª f	6ª f	2022	22/21	2022	22/21
<b>CONSUMO</b>	<b>128</b>	<b>116</b>	<b>116</b>	<b>140</b>	<b>141</b>	<b>139</b>	<b>137</b>	<b>917</b>	<b>3.1%</b>	<b>17 113</b>	<b>2.7%</b>
<b>Produção Renovável</b>	<b>75</b>	<b>38</b>	<b>48</b>	<b>49</b>	<b>65</b>	<b>83</b>	<b>70</b>	<b>428</b>	<b>-16%</b>	<b>8 667</b>	<b>-32%</b>
Albufeiras	1	5	8	6	5	6	1	31	-27%	614	-75%
Fios de Água	5	6	9	13	21	27	28	109	-30%	1 175	-68%
Mini Hídricas	4	3	3	3	3	3	2	20	-9%	270	-58%
Eólica	48	8	10	13	20	30	20	149	-26%	4 802	5%
Biomassa	10	9	9	9	9	9	9	64	-3%	1 113	5%
Fotovoltaica	7	7	9	6	8	9	10	55	128%	694	73%
Ondas	-	-	-	-	-	-	-	-	-	-	-
<b>Produção não Renovável</b>	<b>9</b>	<b>22</b>	<b>61</b>	<b>72</b>	<b>71</b>	<b>64</b>	<b>67</b>	<b>366</b>	<b>11%</b>	<b>5 156</b>	<b>17%</b>
Gás Natural - Ciclo Combinado	1	14	53	63	61	55	59	306	33%	4 255	69%
Gás Natural - Cogeração	7	7	8	9	9	9	8	57	-33%	818	-44%
Outra Térmica	1	0	0	1	0	0	0	3	-31%	84	-8%
<b>Saldo Importador</b>	<b>61</b>	<b>54</b>	<b>0</b>	<b>18</b>	<b>8</b>	<b>-9</b>	<b>6</b>	<b>139</b>	<b>156%</b>	<b>3 490</b>	<b>+/-</b>
Importação (Comercial)	63	55	14	28	21	11	20	211	45%	4 356	123%
Exportação (Comercial)	2	1	14	9	13	20	13	72	-21%	868	-63%
<b>Produção por Bombagem</b>	<b>5</b>	<b>9</b>	<b>9</b>	<b>4</b>	<b>3</b>	<b>5</b>	<b>2</b>	<b>38</b>	<b>28%</b>	<b>732</b>	<b>27%</b>
<b>Consumo em Bombagem</b>	<b>21</b>	<b>6</b>	<b>3</b>	<b>4</b>	<b>7</b>	<b>4</b>	<b>9</b>	<b>53</b>	<b>55%</b>	<b>933</b>	<b>25%</b>

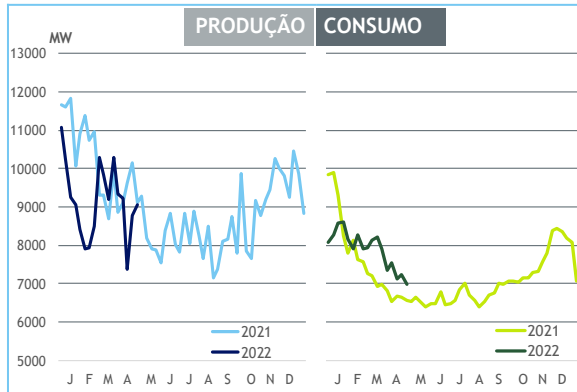
POTÊNCIA MÁXIMA [MW]

SEMANA 17

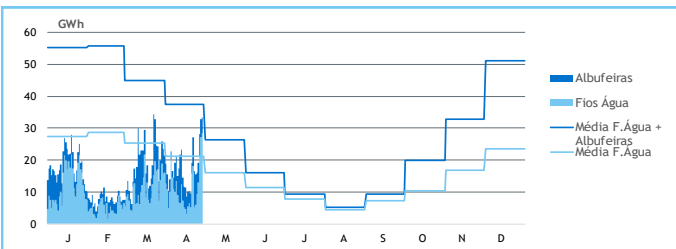
ANO

	2022	22-21	2022	22/21
<b>CONSUMO</b>	<b>6 984</b>	<b>417</b>	<b>8 595</b>	<b>-13%</b>
<b>PRODUÇÃO</b>	<b>9 056</b>	<b>-60</b>	<b>11 082</b>	<b>-6%</b>
Hídrica	4 043	-731	4 710	-17%
Mini-Hídrica	187	-8	249	-34%
Eólica	2 619	-1 060	4 786	2%
Biomassa	414	2	435	4%
Fotovoltaica	1 139	613	1 210	59%
Ondas	-	-	-	-
Gás Natural - Ciclo Combinado	2 936	101	3 168	-15%
Gás Natural - Cogeração	426	-202	427	-38%
Outra Térmica	35	-3	36	-12%
Importação	3 611	77	4 799	15%
Exportação	2 637	-275	3 658	-6%

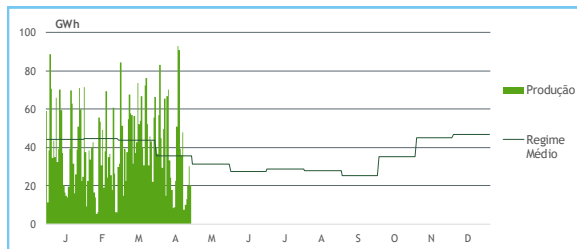
PONTAS SEMANAIS



AFLUÊNCIAS DIÁRIAS



EÓLICA DIÁRIA



HIDRAULICIDADE [GWh]

	sab	dom	2ª f	3ª f	4ª f	5ª f	6ª f	Total
<b>AFLUÊNCIA</b>	<b>16</b>	<b>16</b>	<b>16</b>	<b>19</b>	<b>28</b>	<b>33</b>	<b>33</b>	<b>162</b>
Fios de Água	5	6	9	13	21	27	28	110
Albufeiras	11	10	7	6	7	6	5	51
<b>DESCARREGAMENTOS</b>	<b>1</b>	<b>1</b>	<b>1</b>	<b>1</b>	<b>1</b>	<b>1</b>	<b>1</b>	<b>5</b>
<b>ARMAZENAMENTO</b>	<b>1 110</b>	<b>1 109</b>	<b>1 100</b>	<b>1 098</b>	<b>1 102</b>	<b>1 099</b>	<b>1 107</b>	

ARMAZENAMENTO

