


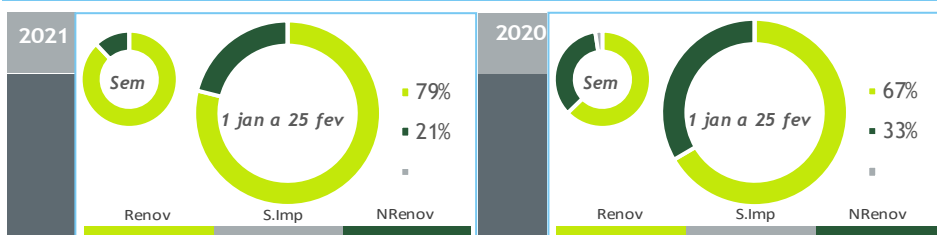
valores provisórios



BALANÇO DE PRODUÇÃO

19 FEV a 25 FEV

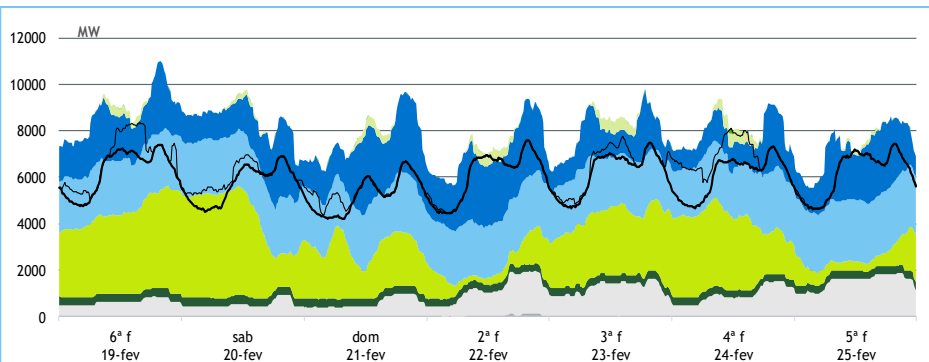
[GWh]	SEMANA 8		ANO	
	2021	21-20	2021	21/20
CONSUMO	1 000	45	8 601	2.3%
<i>corrigido temperatura</i>	1 038	45	8 581	-1.5%
PRODUÇÃO TOTAL	1 338	376	9 557	5%
TÉRMICA	214	-185	2 447	-29%
HIDRÁULICA	713	319	4 147	15%
EÓLICA	391	248	2 828	48%
FOTOVOLTAICA	20	-5	135	1%
SALDO IMPORTADOR	-285	-308	-522	33%
BOMBAGEM	53	23	434	38%
POTÊNCIA MÁXIMA [MW]				
CONSUMO	7 584	-64	9 889	11%
dia/mês/hora	22/02 19.45		12/01 19.30	
PRODUÇÃO	10 990	1414	11 818	-1%
dia/mês/hora	19/02 19.45		19/01 19.30	




HIDRAULICIDADE

AFLUÊNCIA SEMANAL [GWh]	2021	2020	Regime Médio
TOTAL	742	314	429
FIOS DE ÁGUA	337	204	201
ALBUFEIRAS	345	78	190
MINI-HÍDRICAS (produção)	61	32	37
ARMAZENAMENTO [GWh (% do máximo)]	2 636 (83%)	2 235 (70%)	2 121 (66%)

DIAGRAMAS DE CARGA



REPARTIÇÃO DA PRODUÇÃO



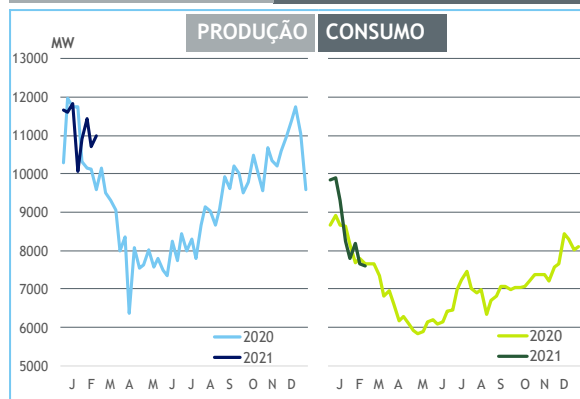
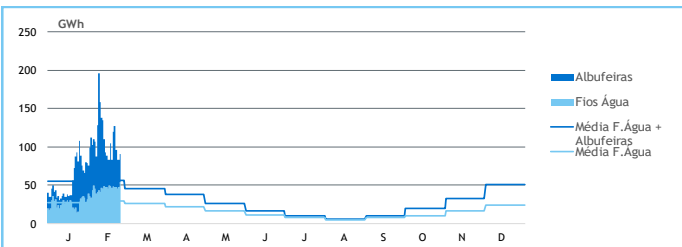
Valores referidos à Produção líquida

PRODUÇÃO [GWh]
SEMANA 8
ANO

	6ª f	sab	dom	2ª f	3ª f	4ª f	5ª f	2021	21/20	2021	21/20
CONSUMO	150	136	126	146	148	145	148	1 000	4.7%	8 601	2.3%
Produção Renovável	195	186	163	143	163	166	126	1 141	89%	7 303	24%
Albufeiras	42	36	46	56	31	28	37	276	105%	1 527	13%
Fios de Água	47	48	47	47	45	47	54	335	65%	1 923	16%
Mini Hídricas	9	9	8	9	9	9	9	61	91%	391	17%
Eólica	86	84	51	19	65	70	18	391	172%	2 828	48%
Biomassa	9	9	8	8	8	8	8	58	-9%	499	-1%
Fotovoltaica	3	1	3	4	4	4	1	20	-20%	135	1%
Ondas	0	0	0	0	0	0	0	0	-	0	-
Produção não Renovável	15	12	14	28	29	22	36	156	-53%	1 948	-34%
Carvão	0	0	0	0	0	0	0	-1	-/+	203	64%
Gás Natural - Ciclo Combinado	1	1	4	13	16	8	22	66	-74%	995	-53%
Gás Natural - Cogeração	13	11	10	13	14	14	14	88	7%	715	1%
Outra Térmica	1	0	0	0	0	0	0	3	31%	34	5%
Saldo Importador	-50	-59	-55	-28	-40	-27	-27	-285	-/+	-522	33%
Importação (Comercial)	3	2	3	2	1	2	2	15	-86%	809	11%
Exportação (Comercial)	53	61	58	30	40	28	30	300	273%	1 330	18%
Produção por Bombagem	3	6	9	4	2	4	13	41	66%	306	19%
Consumo em Bombagem	12	8	6	1	6	20	0	53	75%	434	38%

POTÊNCIA MÁXIMA [MW]
SEMANA 8
ANO

	2021	21-20	2021	21/20
CONSUMO	7 584	-64	9 889	11%
PRODUÇÃO	10 990	1 414	11 818	-1%
Hídrica	5 695	378	5 695	1%
Mini-Hídrica	375	128	377	10%
Eólica	4 683	2 037	4 683	5%
Biomassa	373	-32	420	1%
Fotovoltaica	594	47	653	19%
Ondas	0	0	0	-
Carvão	99	-99	581	-51%
Gás Natural - Ciclo Combinado	1 242	-1 282	3 728	12%
Gás Natural - Cogeração	631	20	686	-1%
Outra Térmica	25	-6	33	-1%
Importação	252	-2 719	3 640	13%
Exportação	3 583	689	3 722	-2%

PONTAS SEMANAIS

AFLUÊNCIAS DIÁRIAS

EÓLICA DIÁRIA

HIDRAULICIDADE [GWh]

	6ª f	sab	dom	2ª f	3ª f	4ª f	5ª f	Total
AFLUÊNCIA	83	120	127	96	83	83	91	682
Fios de Água	47	48	47	47	45	48	54	337
Albufeiras	36	71	80	49	37	35	37	345
DESCARREGAMENTOS	2	2	4	1	1	1	1	11
ARMAZENAMENTO	2 577	2 610	2 638	2 626	2 634	2 651	2 636	

ARMAZENAMENTO
