


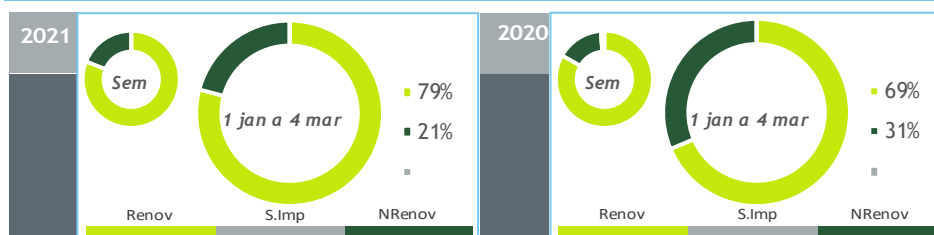
valores provisórios



BALANÇO DE PRODUÇÃO

26 FEV a 04 MAR

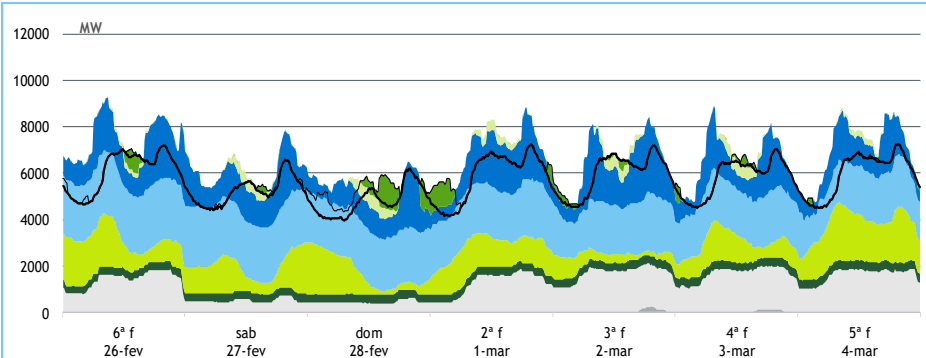
[GWh]	SEMANA 9		ANO	
	2021	21-20	2021	21/20
CONSUMO	953	-204	9 554	-0.1%
<i>corrigido temperatura</i>	992	-209	9 574	-3.4%
PRODUÇÃO TOTAL	1 099	-114	10 655	3%
TÉRMICA	267	10	2 715	-27%
HIDRÁULICA	617	198	4 763	19%
EÓLICA	194	-320	3 022	24%
FOTOVOLTAICA	21	-1	156	1%
SALDO IMPORTADOR	-121	-135	-643	70%
BOMBAGEM	24	-45	458	19%
POTÊNCIA MÁXIMA [MW]				
CONSUMO	7 252	-407	9 888	11%
dia/mês/hora	04/03 19.30		12/01 19.30	
PRODUÇÃO	9 309	-835	11 820	-1%
dia/mês/hora	26/02 08.45		19/01 19.30	



HIDRAULICIDADE

AFLUÊNCIA SEMANAL [GWh]	2021	2020	Regime Médio
TOTAL	562	386	383
FIOS DE ÁGUA	315	132	188
ALBUFEIRAS	191	209	160
MINI-HÍDRICAS (produção)	56	45	35
ARMAZENAMENTO [GWh (% do máximo)]	2 593 (81%)	0 (0%)	2 115 (66%)

DIAGRAMAS DE CARGA



REPARTIÇÃO DA PRODUÇÃO



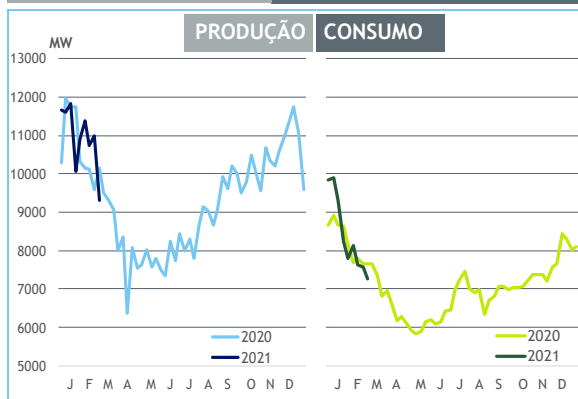
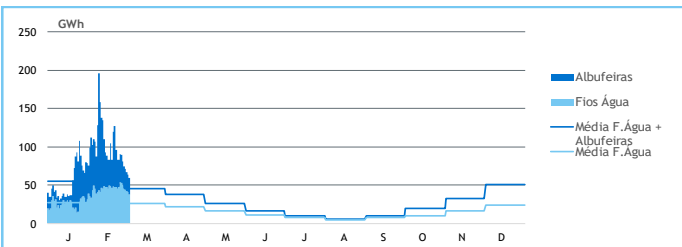
Valores referidos à Produção líquida

PRODUÇÃO [GWh]
SEMANA 9
ANO

	6ª f	sab	dom	2ª f	3ª f	4ª f	5ª f	2021	21/20	2021	21/20
CONSUMO	146	126	115	141	143	140	143	953	-17.6%	9 554	-0.1%
Produção Renovável	144	135	115	124	111	117	129	874	-10%	8 175	19%
Albufeiras	39	36	25	30	38	32	29	228	23%	1 755	14%
Fios de Água	53	50	45	44	42	41	38	313	140%	2 236	25%
Mini Hídricas	9	8	8	8	8	7	7	56	24%	446	18%
Eólica	34	28	23	30	11	24	44	194	-62%	3 022	24%
Biomassa	8	9	9	9	9	9	9	62	-17%	559	-4%
Fotovoltaica	1	4	4	3	3	4	2	21	-3%	156	1%
Ondas	0	0	0	0	0	0	0	0	-	0	-
Produção não Renovável	34	12	10	30	40	40	39	205	12%	2 156	-31%
Carvão	0	0	0	0	1	0	0	0	16%	206	66%
Gás Natural - Ciclo Combinado	20	1	1	17	26	26	26	116	37%	1 112	-49%
Gás Natural - Cogeração	14	11	9	13	13	13	12	85	-8%	800	0%
Outra Térmica	0	1	1	1	1	1	1	4	-35%	38	-1%
Saldo Importador	-31	-20	-1	-15	-12	-17	-25	-121	-/+	-643	70%
Importação (Comercial)	4	2	13	7	4	4	6	40	-69%	849	-2%
Exportação (Comercial)	36	22	14	22	16	21	30	162	40%	1 492	20%
Produção por Bombagem	1	1	3	8	5	1	1	19	-67%	325	4%
Consumo em Bombagem	1	1	12	7	1	1	0	24	-65%	458	19%

POTÊNCIA MÁXIMA [MW]
SEMANA 9
ANO

	2021	21-20	2021	21/20
CONSUMO	7 252	-407	9 888	11%
PRODUÇÃO	9 309	-835	11 820	-1%
Hídrica	5 446	175	5 695	1%
Mini-Hídrica	368	28	377	10%
Eólica	2 476	-1 972	4 684	5%
Biomassa	403	-18	420	0%
Fotovoltaica	620	67	656	19%
Ondas	0	0	0	-
Carvão	278	166	584	-50%
Gás Natural - Ciclo Combinado	1 352	-489	3 728	12%
Gás Natural - Cogeração	617	3	686	-1%
Outra Térmica	24	-9	33	-1%
Importação	1 465	-1 621	3 640	13%
Exportação	3 519	240	3 722	-2%

PONTAS SEMANAIS

AFLUÊNCIAS DIÁRIAS

EÓLICA DIÁRIA

HIDRAULICIDADE [GWh]

	6ª f	sab	dom	2ª f	3ª f	4ª f	5ª f	Total
AFLUÊNCIA	89	81	74	71	66	64	60	506
Fios de Água	53	51	46	45	42	41	38	315
Albufeiras	36	31	28	27	25	22	22	191
DESCARREGAMENTOS	1	1	1	1	1	1	1	5
ARMAZENAMENTO	2 633	2 627	2 637	2 630	2 612	2 601	2 593	

ARMAZENAMENTO
