


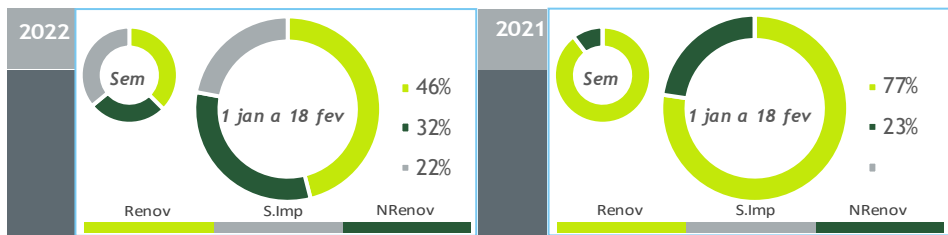
valores provisórios



**BALANÇO DE PRODUÇÃO**

12 FEV a 18 FEV

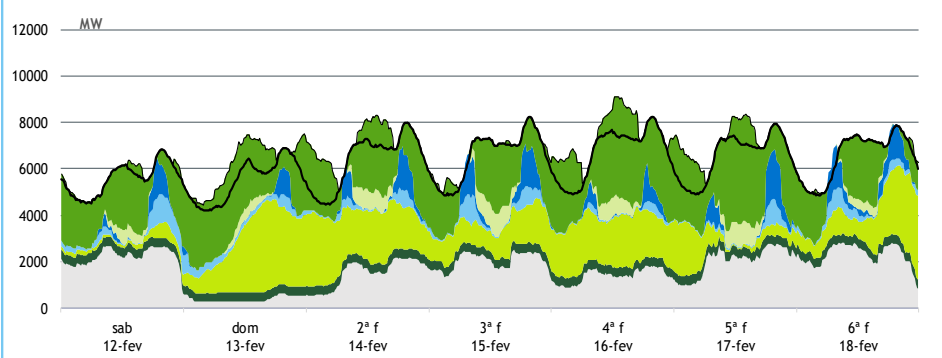
[GWh]	SEMANA 7		ANO	
	2022	22-21	2022	22/21
CONSUMO	1 052	94	7 354	-3.2%
<i>corrigido temperatura</i>	1 076	74	7 544	0.1%
PRODUÇÃO TOTAL	736	-536	6 091	-26%
TÉRMICA	352	165	2 830	27%
HIDRÁULICA	98	-623	1 144	-67%
EÓLICA	252	-85	1 866	-23%
FOTOVOLTAICA	34	7	251	124%
SALDO IMPORTADOR	387	640	1 642	+/-
BOMBAGEM	71	11	379	-1%
<b>POTÊNCIA MÁXIMA [MW]</b>				
CONSUMO	8 253	622	8 597	-13%
dia/mês/hora	16/02 19.30		26/01 19.30	
PRODUÇÃO	7 938	-2786	11 082	-6%
dia/mês/hora	18/02 19.30		05/01 17.45	




**HIDRAULICIDADE**

AFLUÊNCIA SEMANAL [GWh]	2022	2021	Regime Médio
TOTAL	66	754	429
FIOS DE ÁGUA	35	333	201
ALBUFEIRAS	23	363	190
MINI-HÍDRICAS (produção)	9	59	37
<b>ARMAZENAMENTO [GWh (% do máximo)]</b>	1 039 (33%)	2 579 (81%)	2 155 (67%)

**DIAGRAMAS DE CARGA**



**REPARTIÇÃO DA PRODUÇÃO**



Valores referidos à Produção líquida

PRODUÇÃO [GWh]

SEMANA 7

ANO

	sab	dom	2ª f	3ª f	4ª f	5ª f	6ª f	2022	22/21	2022	22/21
<b>CONSUMO</b>	<b>134</b>	<b>132</b>	<b>153</b>	<b>158</b>	<b>161</b>	<b>157</b>	<b>157</b>	<b>1 052</b>	<b>9.8%</b>	<b>7 354</b>	<b>-3.2%</b>
<b>Produção Renovável</b>	<b>31</b>	<b>76</b>	<b>75</b>	<b>56</b>	<b>67</b>	<b>41</b>	<b>59</b>	<b>404</b>	<b>-64%</b>	<b>3 429</b>	<b>-44%</b>
Albufeiras	2	1	1	1	1	1	2	9	-97%	303	-76%
Fios de Água	8	6	3	6	2	3	5	34	-90%	457	-71%
Mini Hídricas	1	1	1	1	1	1	1	9	-85%	98	-70%
Eólica	6	56	53	31	49	19	38	252	-25%	1 866	-23%
Biomassa	10	9	10	9	9	10	9	66	11%	454	5%
Fotovoltaica	3	3	6	7	5	6	3	34	26%	251	124%
Ondas	-	-	-	-	-	-	-	-	-	-	-
<b>Produção não Renovável</b>	<b>54</b>	<b>9</b>	<b>36</b>	<b>49</b>	<b>34</b>	<b>49</b>	<b>55</b>	<b>286</b>	<b>125%</b>	<b>2 377</b>	<b>32%</b>
Gás Natural - Ciclo Combinado	46	2	27	40	26	40	46	228	>	2 045	120%
Gás Natural - Cogeração	7	6	8	7	7	8	8	52	-40%	295	-53%
Outra Térmica	1	1	1	1	1	1	1	6	12%	36	-8%
<b>Saldo Importador</b>	<b>48</b>	<b>61</b>	<b>52</b>	<b>46</b>	<b>73</b>	<b>72</b>	<b>35</b>	<b>387</b>	<b>+/-</b>	<b>1 642</b>	<b>+/-</b>
Importação (Comercial)	49	64	57	47	74	73	38	401	>	1 898	139%
Exportação (Comercial)	1	2	5	1	0	1	3	14	-95%	260	-75%
<b>Produção por Bombagem</b>	<b>4</b>	<b>3</b>	<b>7</b>	<b>10</b>	<b>5</b>	<b>9</b>	<b>10</b>	<b>47</b>	<b>29%</b>	<b>286</b>	<b>8%</b>
<b>Consumo em Bombagem</b>	<b>2</b>	<b>17</b>	<b>17</b>	<b>2</b>	<b>18</b>	<b>14</b>	<b>1</b>	<b>71</b>	<b>18%</b>	<b>379</b>	<b>-1%</b>

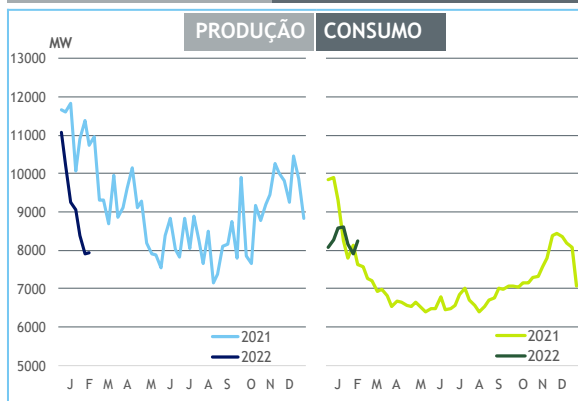
POTÊNCIA MÁXIMA [MW]

SEMANA 7

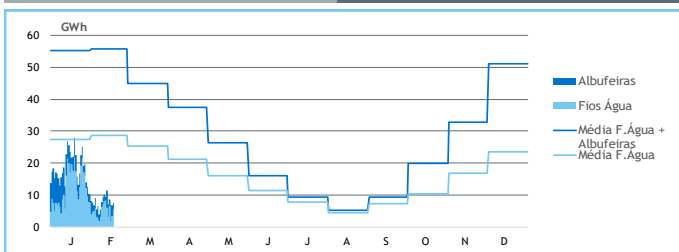
ANO

	2022	22-21	2022	22/21
<b>CONSUMO</b>	<b>8 253</b>	<b>622</b>	<b>8 597</b>	<b>-13%</b>
<b>PRODUÇÃO</b>	<b>7 938</b>	<b>-2 786</b>	<b>11 082</b>	<b>-6%</b>
Hídrica	3 155	-2 467	4 710	-16%
Mini-Hídrica	105	-270	228	-39%
Eólica	3 887	59	4 418	-5%
Biomassa	413	31	415	1%
Fotovoltaica	1 005	351	1 021	56%
Ondas	-	-	-	-
Gás Natural - Ciclo Combinado	2 447	1 298	3 061	-18%
Gás Natural - Cogeração	408	-222	408	-40%
Outra Térmica	36	1	36	-12%
Importação	4 642	2 174	4 642	28%
Exportação	907	-2 815	3 292	-12%

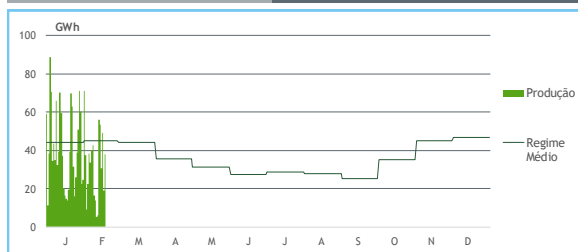
PONTAS SEMANAIS



AFLUÊNCIAS DIÁRIAS



EÓLICA DIÁRIA



HIDRAULICIDADE [GWh]

	sab	dom	2ª f	3ª f	4ª f	5ª f	6ª f	Total
<b>AFLUÊNCIA</b>	<b>9</b>	<b>11</b>	<b>7</b>	<b>9</b>	<b>7</b>	<b>7</b>	<b>8</b>	<b>58</b>
Fios de Água	8	6	3	6	2	3	6	35
Albufeiras	1	5	4	2	5	4	2	23
<b>DESCARREGAMENTOS</b>	<b>1</b>	<b>1</b>	<b>1</b>	<b>1</b>	<b>1</b>	<b>1</b>	<b>1</b>	<b>7</b>
<b>ARMAZENAMENTO</b>	<b>1 018</b>	<b>1 032</b>	<b>1 041</b>	<b>1 032</b>	<b>1 046</b>	<b>1 049</b>	<b>1 039</b>	

ARMAZENAMENTO

