


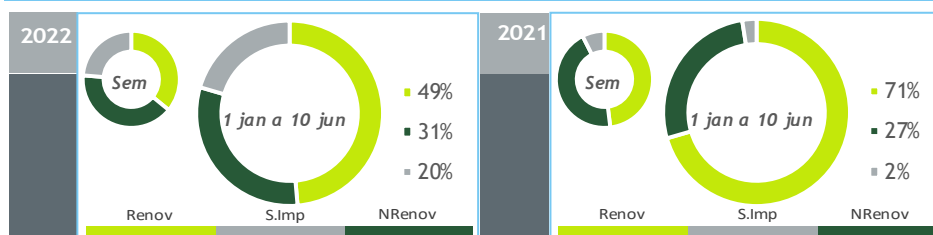
valores provisórios



BALANÇO DE PRODUÇÃO

04 JUN a 10 JUN

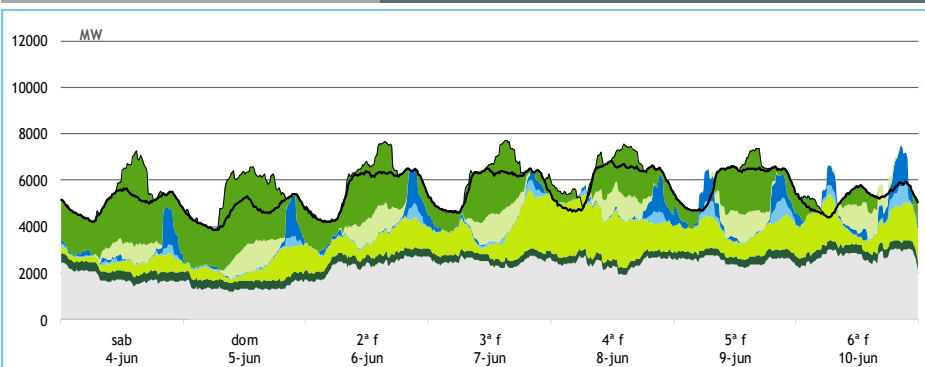
[GWh]	SEMANA 23		ANO	
	2022	22-21	2022	22/21
CONSUMO	919	45	22 615	2.9%
<i>corrigido temperatura</i>	909	35	22 758	3.0%
PRODUÇÃO TOTAL	747	-84	19 188	-14%
TÉRMICA	436	-18	8 619	15%
HIDRÁULICA	65	-102	3 573	-57%
EÓLICA	177	13	5 924	0%
FOTOVOLTAICA	69	23	1 072	69%
SALDO IMPORTADOR	221	157	4 685	>
BOMBAGEM	49	27	1 258	24%
POTÊNCIA MÁXIMA [MW]				
CONSUMO	6 836	365	8 595	-13%
dia/mês/hora	08/06 11.45		26/01 19.30	
PRODUÇÃO	7 477	-909	11 082	-6%
dia/mês/hora	10/06 20.30		05/01 17.45	



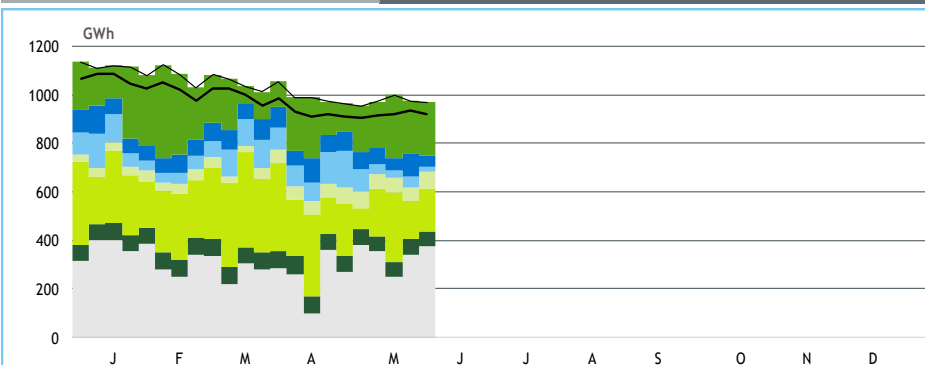
HIDRAULICIDADE

AFLUÊNCIA SEMANAL [GWh]	2022	2021	Regime Médio
TOTAL	34	89	124
FIOS DE ÁGUA	15	57	79
ALBUFEIRAS	12	21	33
MINI-HÍDRICAS (produção)	6	11	13
ARMAZENAMENTO [GWh (% do máximo)]	1 027 (32%)	2 353 (74%)	2 345 (73%)

DIAGRAMAS DE CARGA



REPARTIÇÃO DA PRODUÇÃO



Valores referidos à Produção líquida

PRODUÇÃO [GWh]

SEMANA 23

ANO

	sab	dom	2ª f	3ª f	4ª f	5ª f	6ª f	2022	22/21	2022	22/21
<b>CONSUMO</b>	<b>121</b>	<b>112</b>	<b>135</b>	<b>139</b>	<b>143</b>	<b>142</b>	<b>126</b>	<b>919</b>	<b>5.2%</b>	<b>22 615</b>	<b>2.9%</b>
<b>Produção Renovável</b>	<b>31</b>	<b>37</b>	<b>44</b>	<b>52</b>	<b>65</b>	<b>51</b>	<b>56</b>	<b>335</b>	<b>-20%</b>	<b>11 134</b>	<b>-29%</b>
Albufeiras	2	1	1	0	1	2	3	10	-87%	770	-72%
Fios de Água	1	1	1	2	2	4	3	15	-74%	1 497	-63%
Mini Hídricas	1	1	1	1	1	1	1	6	-42%	324	-57%
Eólica	10	15	21	31	45	26	29	177	8%	5 924	0%
Biomassa	10	9	8	7	7	8	9	59	-13%	1 547	2%
Fotovoltaica	7	10	10	11	9	11	10	69	49%	1 072	69%
Ondas	-	-	-	-	-	-	-	-	-	-	-
<b>Produção não Renovável</b>	<b>43</b>	<b>33</b>	<b>56</b>	<b>60</b>	<b>58</b>	<b>61</b>	<b>66</b>	<b>377</b>	<b>-2%</b>	<b>7 072</b>	<b>18%</b>
Gás Natural - Ciclo Combinado	35	26	48	52	51	53	59	324	5%	5 906	62%
Gás Natural - Cogeração	7	7	7	7	8	8	7	51	-28%	1 085	-41%
Outra Térmica	1	0	0	0	0	0	0	2	-57%	80	-26%
<b>Saldo Importador</b>	<b>51</b>	<b>54</b>	<b>37</b>	<b>32</b>	<b>24</b>	<b>25</b>	<b>-2</b>	<b>221</b>	<b>242%</b>	<b>4 685</b>	<b>&gt;</b>
Importação (Comercial)	54	56	41	35	26	30	11	254	81%	5 814	80%
Exportação (Comercial)	4	2	3	3	3	6	13	33	-56%	1 133	-58%
<b>Produção por Bombagem</b>	<b>4</b>	<b>4</b>	<b>4</b>	<b>2</b>	<b>5</b>	<b>8</b>	<b>7</b>	<b>34</b>	<b>26%</b>	<b>983</b>	<b>22%</b>
<b>Consumo em Bombagem</b>	<b>8</b>	<b>16</b>	<b>6</b>	<b>7</b>	<b>9</b>	<b>2</b>	<b>1</b>	<b>49</b>	<b>126%</b>	<b>1 258</b>	<b>24%</b>

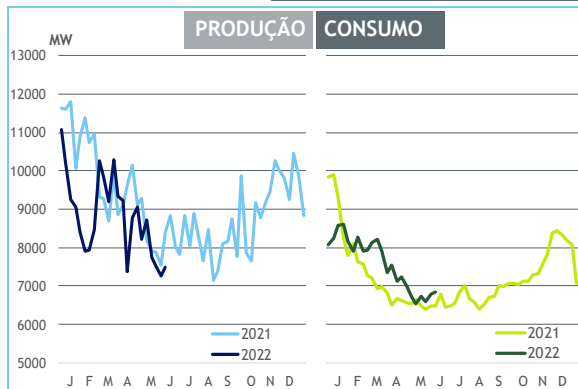
POTÊNCIA MÁXIMA [MW]

SEMANA 23

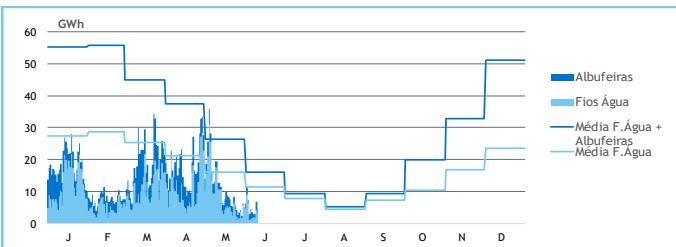
ANO

	2022	22-21	2022	22/21
<b>CONSUMO</b>	<b>6 836</b>	<b>365</b>	<b>8 595</b>	<b>-13%</b>
<b>PRODUÇÃO</b>	<b>7 477</b>	<b>-909</b>	<b>11 082</b>	<b>-6%</b>
Hídrica	2 522	-1 144	4 710	-17%
Mini-Hídrica	75	-35	249	-34%
Eólica	2 547	244	4 786	2%
Biomassa	406	-15	457	4%
Fotovoltaica	1 196	441	1 222	60%
Ondas	-	-	-	-
Gás Natural - Ciclo Combinado	2 732	177	3 168	-15%
Gás Natural - Cogeração	377	-161	417	-37%
Outra Térmica	24	-10	31	-11%
Importação	4 054	-99	4 799	5%
Exportação	2 247	-560	3 658	-6%

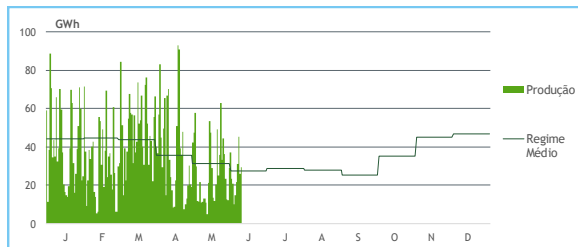
PONTAS SEMANAIS



AFLUÊNCIAS DIÁRIAS



EÓLICA DIÁRIA



HIDRAULICIDADE [GWh]

	sab	dom	2ª f	3ª f	4ª f	5ª f	6ª f	Total
<b>AFLUÊNCIA</b>	<b>3</b>	<b>4</b>	<b>3</b>	<b>3</b>	<b>3</b>	<b>7</b>	<b>4</b>	<b>27</b>
Fios de Água	1	1	1	2	2	4	3	15
Albufeiras	2	3	2	1	1	3	1	12
<b>DESCARREGAMENTOS</b>	<b>0</b>	<b>0</b>	<b>0</b>	<b>0</b>	<b>0</b>	<b>0</b>	<b>0</b>	<b>2</b>
<b>ARMAZENAMENTO</b>	<b>1 024</b>	<b>1 035</b>	<b>1 036</b>	<b>1 040</b>	<b>1 042</b>	<b>1 036</b>	<b>1 027</b>	

ARMAZENAMENTO

