


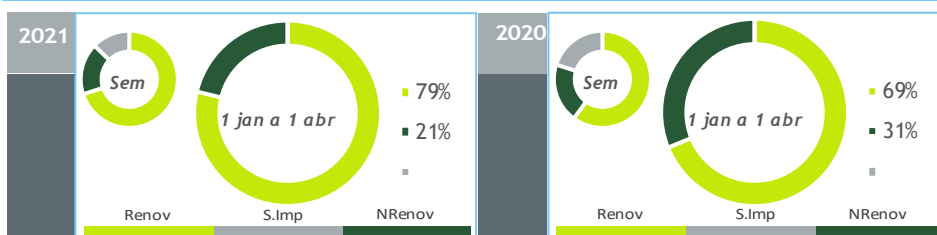
valores provisórios



BALANÇO DE PRODUÇÃO

26 MAR a 01 ABR

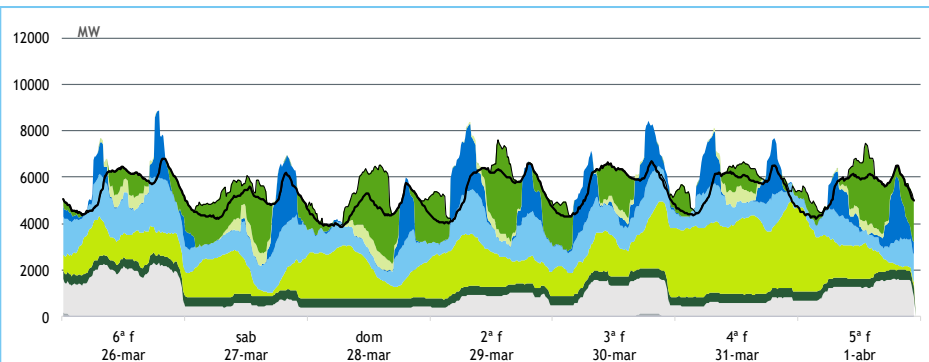
[GWh]	SEMANA 13		ANO	
	2021	21-20	2021	21/20
CONSUMO	892	30	13 190	-0.5%
<i>corrigido temperatura</i>	910	59	13 247	-2.8%
PRODUÇÃO TOTAL	820	94	14 375	3%
TÉRMICA	221	-15	3 767	-25%
HIDRÁULICA	296	85	6 303	21%
EÓLICA	277	19	4 017	17%
FOTOVOLTAICA	26	5	288	16%
SALDO IMPORTADOR	114	-60	-558	445%
BOMBAGEM	43	4	627	17%
POTÊNCIA MÁXIMA [MW]				
CONSUMO	6 813	-126	9 888	11%
dia/mês/hora	26/03 19.45		12/01 19.30	
PRODUÇÃO	8 857	863	11 820	-1%
dia/mês/hora	26/03 18.45		19/01 19.30	



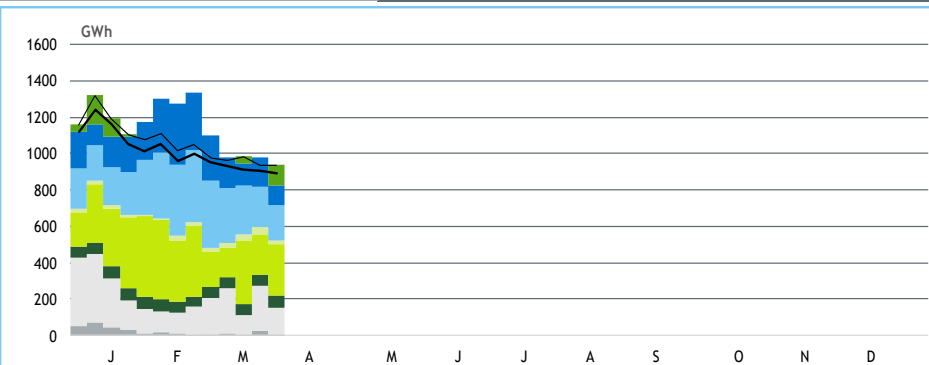
HIDRAULICIDADE

AFLUÊNCIA SEMANAL [GWh]	2021	2020	Regime Médio
TOTAL	246	172	341
FIOS DE ÁGUA	173	89	174
ALBUFEIRAS	52	56	134
MINI-HÍDRICAS (produção)	21	27	33
ARMAZENAMENTO [GWh (% do máximo)]	2 490 (78%)	2 271 (71%)	2 245 (70%)

DIAGRAMAS DE CARGA



REPARTIÇÃO DA PRODUÇÃO



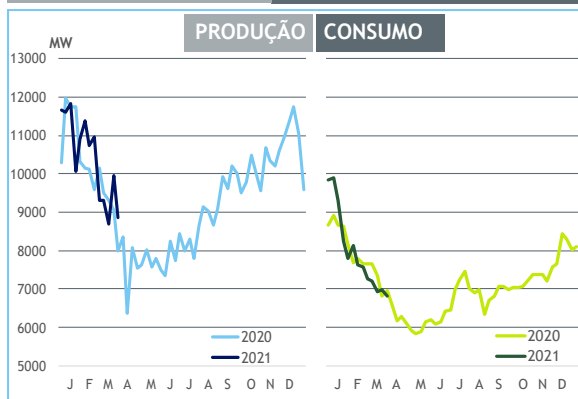
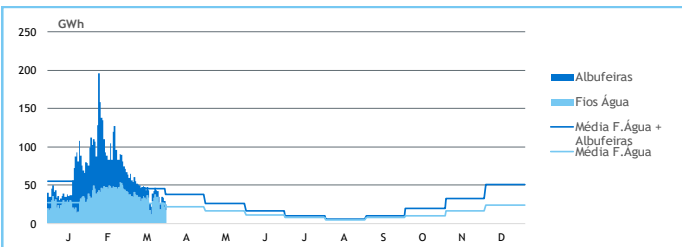
Valores referidos à Produção líquida

PRODUÇÃO [GWh]
SEMANA 13
ANO

	6ª f	sab	dom	2ª f	3ª f	4ª f	5ª f	2021	21/20	2021	21/20
CONSUMO	136	120	106	132	135	133	130	892	3.5%	13 190	-0.5%
Produção Renovável	91	81	73	90	96	121	75	629	21%	10 958	18%
Albufeiras	11	9	3	10	17	10	7	66	8%	2 172	12%
Fios de Água	34	27	19	27	27	21	17	171	95%	3 093	35%
Mini Hídricas	4	3	3	3	3	3	3	21	-22%	574	8%
Eólica	29	28	35	38	38	73	36	277	7%	4 017	17%
Biomassa	10	10	9	9	10	10	9	67	3%	813	-3%
Fotovoltaica	5	5	5	3	2	4	3	26	24%	288	16%
Ondas	0	0	0	0	0	0	0	0	-	0	-
Produção não Renovável	44	12	8	19	29	14	29	155	-10%	2 954	-29%
Carvão	0	0	0	0	0	0	0	0	-	230	86%
Gás Natural - Ciclo Combinado	31	1	0	6	14	1	15	67	-17%	1 547	-46%
Gás Natural - Cogeração	13	10	8	12	13	13	13	83	-5%	1 121	-2%
Outra Térmica	1	1	1	1	1	1	1	5	7%	56	-1%
Saldo Importador	-1	29	32	20	9	0	26	114	-34%	-558	445%
Importação (Comercial)	13	33	33	32	21	15	28	176	-10%	1 336	-3%
Exportação (Comercial)	13	4	2	13	13	15	4	65	201%	1 895	28%
Produção por Bombagem	1	6	4	11	3	5	8	37	8%	463	6%
Consumo em Bombagem	0	8	12	8	2	7	8	43	11%	627	17%

POTÊNCIA MÁXIMA [MW]
SEMANA 13
ANO

	2021	21-20	2021	21/20
CONSUMO	6 813	-126	9 888	11%
PRODUÇÃO	8 857	863	11 820	-1%
Hídrica	5 054	408	5 695	1%
Mini-Hídrica	195	-29	377	9%
Eólica	3 741	-548	4 675	5%
Biomassa	421	13	426	1%
Fotovoltaica	697	142	750	32%
Ondas	0	0	0	-
Carvão	138	138	584	-50%
Gás Natural - Ciclo Combinado	1 729	-110	3 728	12%
Gás Natural - Cogeração	618	-8	686	-1%
Outra Térmica	32	0	33	-1%
Importação	3 878	598	3 878	18%
Exportação	2 870	802	3 890	2%

PONTAS SEMANAIS

AFLUÊNCIAS DIÁRIAS

EÓLICA DIÁRIA

HIDRAULICIDADE [GWh]

	6ª f	sab	dom	2ª f	3ª f	4ª f	5ª f	Total
AFLUÊNCIA	42	35	25	34	34	30	24	224
Fios de Água	34	27	19	27	27	21	17	173
Albufeiras	8	8	6	7	7	9	7	52
DESCARREGAMENTOS	1	1	1	1	1	1	1	6
ARMAZENAMENTO	2 509	2 508	2 516	2 508	2 495	2 493	2 490	

ARMAZENAMENTO
