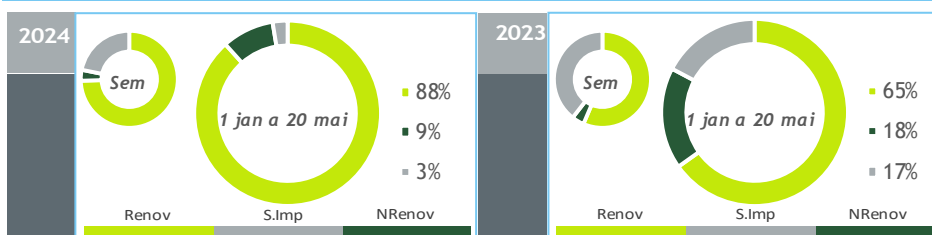


BALANÇO DE PRODUÇÃO

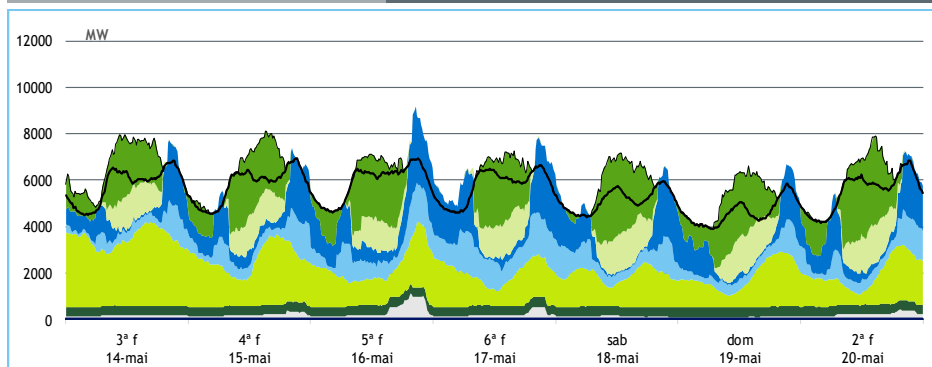
14 MAI a 20 MAI

[GWh]	SEMANA 20		ANO	
	2024	24-23	2024	24/23
CONSUMO	925	30	20 253	2.3%
<i>corrigido temperatura</i>	925	37	20 745	3.8%
PRODUÇÃO TOTAL	805	180	21 642	22%
TÉRMICA	103	13	3 133	-33%
HIDRÁULICA	315	196	10 753	71%
EÓLICA	289	-40	6 247	15%
FOTOVOLTAICA	98	10	1 509	15%
ONDAS	0	0	0	-
SALDO IMPORTADOR	203	-159	534	-85%
BOMBAGEM	83	-9	1 923	34%
POTÊNCIA MÁXIMA [MW]				
CONSUMO	6 943	416	9 738	4%
dia/mês/hora	15/05 21.00		08/01 19.45	
PRODUÇÃO	9 181	3769	12 082	5%
dia/mês/hora	16/05 20.30		12/01 18.30	

Valores referidos à Produção líquida


HIDRAULICIDADE

AFLUÊNCIA SEMANAL [GWh]	2024	2023	Regime Médio
TOTAL	217	41	213
FIOS DE ÁGUA	106	18	112
ALBUFEIRAS	85	15	78
MINI-HÍDRICAS (produção)	27	8	24
ARMAZENAMENTO [GWh (% do máximo)]	2 915 (90%)	2 506 (78%)	2 370 (73%)

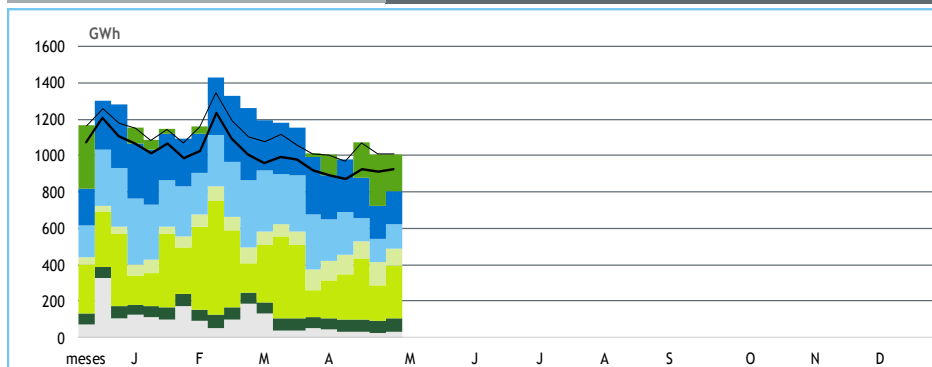
DIAGRAMAS DE CARGA


2024

SEMANA

20

valores provisórios


REPARTIÇÃO DA PRODUÇÃO


PRODUÇÃO [GWh]

SEMANA 20

ANO

	3ª f	4ª f	5ª f	6ª f	sab	dom	2ª f	2024	24/23	2024	24/23
CONSUMO	139	139	142	138	123	111	133	925	3.4%	20 253	2.3%
Produção Renovável	114	100	101	114	91	80	90	691	34%	18 217	39%
Albufeiras	8	11	21	25	13	9	15	102	361%	3 921	78%
Fios de Água	9	14	18	26	16	9	13	105	499%	4 324	78%
Mini Hídricas	4	4	4	4	4	4	4	27	223%	945	64%
Eólica	71	49	37	34	33	33	33	289	-12%	6 247	15%
Biomassa	10	10	10	10	10	10	10	69	33%	1 270	8%
Fotovoltaica	13	14	11	14	16	15	15	98	12%	1 509	15%
Ondas	0	0	0	0	0	0	0	0	-	0	-
Produção não Renovável	4	5	8	5	3	3	6	34	-11%	1 863	-47%
Gás Natural - Ciclo Combinado	0	1	4	1	0	0	0	6	+/-	1 175	-57%
Gás Natural - Cogeração	3	3	3	3	2	2	5	23	-34%	592	-20%
Outra Térmica	1	1	1	1	1	1	1	5	16%	95	16%
Saldo Importador	28	32	26	17	31	31	37	203	-44%	534	-85%
Importação (Comercial)	37	41	37	29	38	39	42	262	-31%	3 558	-28%
Exportação (Comercial)	9	9	11	12	7	8	5	60	200%	3 028	105%
Produção por Bombagem	12	14	11	9	13	11	10	81	14%	1 563	43%
Consumo em Bombagem	20	12	5	7	15	15	10	83	-10%	1 923	34%

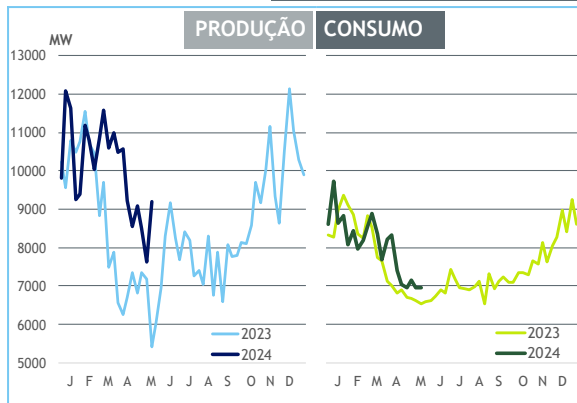
POTÊNCIA MÁXIMA [MW]

SEMANA 20

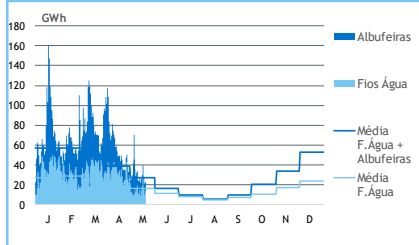
ANO

	2024	24-23	2024	24/23
CONSUMO	6 943	416	9 738	4%
PRODUÇÃO	9 181	3 769	12 082	5%
Hídrica	5 004	2 011	6 916	11%
Mini-Hídrica	240	154	375	1%
Eólica	3 647	-249	5 034	5%
Biomassa	431	97	431	7%
Fotovoltaica	1 753	131	2 282	37%
Ondas	0	0	0	-
Gás Natural - Ciclo Combinado	933	933	3 417	10%
Gás Natural - Cogeração	229	-47	339	-4%
Outra Térmica	32	2	34	9%
Importação	3 828	-467	4 553	-2%
Exportação	2 299	1 725	3 533	2%

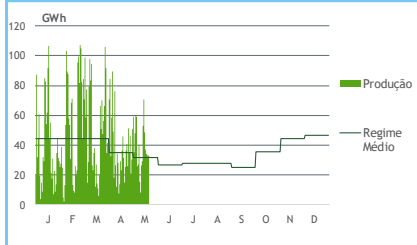
PONTAS SEMANAIS



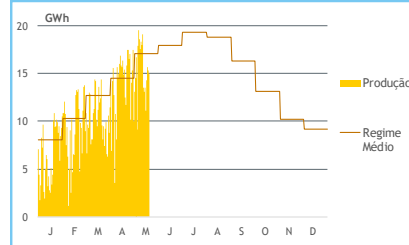
AFLUÊNCIAS



EÓLICA DIÁRIA



SOLAR DIÁRIA



HIDRAULICIDADE [GWh]

	3ª f	4ª f	5ª f	6ª f	sab	dom	2ª f	Total
AFLUÊNCIA	22	26	30	40	28	21	23	190
Fios de Água	9	14	18	26	16	10	13	106
Albufeiras	13	12	12	14	13	12	10	85
DESCARREGAMENTOS	1	1	1	1	1	1	1	5
ARMAZENAMENTO	2 960	2 957	2 940	2 924	2 922	2 924	2 915	

ARMAZENAMENTO

