


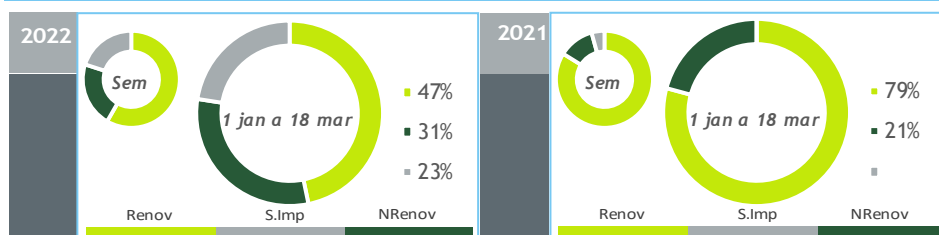
valores provisórios



BALANÇO DE PRODUÇÃO

12 MAR a 18 MAR

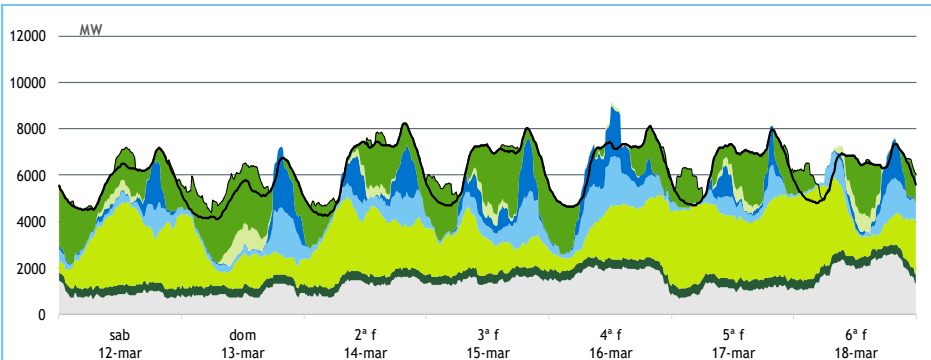
| [GWh] | SEMANA 11 | | ANO | |
|------------------------------|-------------|-------|-------------|-------|
| | 2022 | 22-21 | 2022 | 22/21 |
| CONSUMO | 1 028 | 117 | 11 410 | 0.2% |
| <i>corrigido temperatura</i> | 1 005 | 86 | 11 604 | 1.5% |
| PRODUÇÃO TOTAL | 857 | -83 | 9 399 | -25% |
| TÉRMICA | 290 | 117 | 4 262 | 33% |
| HIDRÁULICA | 191 | -193 | 1 712 | -70% |
| EÓLICA | 350 | 4 | 3 015 | -14% |
| FOTOVOLTAICA | 26 | -11 | 409 | 88% |
| SALDO IMPORTADOR | 207 | 167 | 2 598 | +/- |
| BOMBAGEM | 36 | -33 | 586 | 5% |
| POTÊNCIA MÁXIMA [MW] | | | | |
| CONSUMO | 8 226 | 1292 | 8 595 | -13% |
| dia/mês/hora | 14/03 19.30 | | 26/01 19.30 | |
| PRODUÇÃO | 9 167 | 478 | 11 082 | -6% |
| dia/mês/hora | 16/03 12.15 | | 05/01 17.45 | |



HIDRAULICIDADE

| AFLUÊNCIA SEMANAL [GWh] | 2022 | 2021 | Regime Médio |
|-----------------------------------|-------------|-------------|--------------|
| TOTAL | 179 | 361 | 348 |
| FIOS DE ÁGUA | 86 | 233 | 178 |
| ALBUFEIRAS | 68 | 94 | 137 |
| MINI-HÍDRICAS (produção) | 24 | 35 | 33 |
| ARMAZENAMENTO [GWh (% do máximo)] | 1 040 (33%) | 2 598 (81%) | 2 248 (70%) |

DIAGRAMAS DE CARGA



REPARTIÇÃO DA PRODUÇÃO



Valores referidos à Produção líquida

PRODUÇÃO [GWh]

SEMANA 11

ANO

| | sab | dom | 2ª f | 3ª f | 4ª f | 5ª f | 6ª f | 2022 | 22/21 | 2022 | 22/21 |
|-------------------------------|------------|------------|------------|------------|------------|------------|------------|--------------|--------------|---------------|-------------|
| CONSUMO | 138 | 124 | 153 | 155 | 155 | 154 | 148 | 1 028 | 12.8% | 11 410 | 0.2% |
| Produção Renovável | 84 | 66 | 92 | 78 | 95 | 101 | 86 | 603 | -23% | 5 394 | -44% |
| Albufeiras | 5 | 4 | 8 | 11 | 17 | 4 | 3 | 51 | -30% | 416 | -79% |
| Fios de Água | 6 | 10 | 12 | 14 | 21 | 8 | 13 | 85 | -63% | 680 | -75% |
| Mini Hídricas | 4 | 5 | 4 | 4 | 3 | 3 | 3 | 24 | -30% | 153 | -71% |
| Eólica | 57 | 32 | 56 | 37 | 43 | 73 | 52 | 350 | 1% | 3 015 | -14% |
| Biomassa | 9 | 9 | 9 | 9 | 10 | 10 | 10 | 66 | 7% | 720 | 7% |
| Fotovoltaica | 3 | 7 | 3 | 3 | 1 | 3 | 5 | 26 | -31% | 409 | 88% |
| Ondas | - | - | - | - | - | - | - | - | - | - | - |
| Produção não Renovável | 21 | 22 | 30 | 35 | 44 | 26 | 46 | 224 | 102% | 3 543 | 40% |
| Gás Natural - Ciclo Combinado | 13 | 15 | 22 | 27 | 35 | 18 | 38 | 170 | > | 2 987 | 128% |
| Gás Natural - Cogeração | 7 | 6 | 7 | 7 | 7 | 7 | 7 | 49 | -38% | 498 | -48% |
| Outra Térmica | 1 | 1 | 1 | 1 | 1 | 1 | 1 | 5 | 10% | 58 | 0% |
| Saldo Importador | 34 | 41 | 28 | 43 | 16 | 29 | 16 | 207 | 416% | 2 598 | +/- |
| Importação (Comercial) | 36 | 47 | 33 | 45 | 25 | 31 | 23 | 241 | 80% | 3 055 | 187% |
| Exportação (Comercial) | 2 | 7 | 5 | 3 | 9 | 3 | 8 | 35 | -62% | 460 | -73% |
| Produção por Bombagem | 3 | 7 | 6 | 4 | 1 | 4 | 5 | 29 | -33% | 462 | 20% |
| Consumo em Bombagem | 3 | 12 | 3 | 4 | 0 | 6 | 6 | 36 | -48% | 586 | 5% |

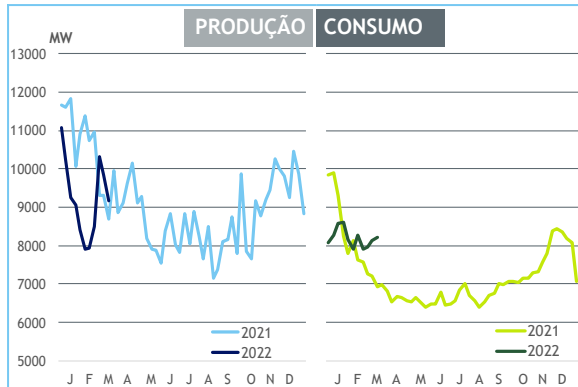
POTÊNCIA MÁXIMA [MW]

SEMANA 11

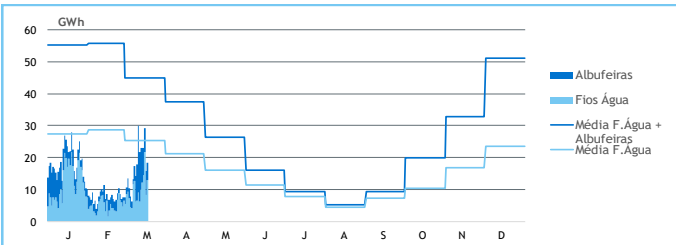
ANO

| | 2022 | 22-21 | 2022 | 22/21 |
|-------------------------------|--------------|--------------|---------------|-------------|
| CONSUMO | 8 226 | 1 292 | 8 595 | -13% |
| PRODUÇÃO | 9 167 | 478 | 11 082 | -6% |
| Hídrica | 4 431 | -717 | 4 710 | -17% |
| Mini-Hídrica | 222 | -53 | 228 | -39% |
| Eólica | 3 813 | -184 | 4 785 | 2% |
| Biomassa | 424 | 17 | 435 | 6% |
| Fotovoltaica | 992 | 274 | 1 153 | 61% |
| Ondas | - | - | - | - |
| Gás Natural - Ciclo Combinado | 2 256 | 1 264 | 3 061 | -18% |
| Gás Natural - Cogeração | 347 | -227 | 427 | -38% |
| Outra Térmica | 35 | 2 | 36 | -12% |
| Importação | 3 125 | -205 | 4 799 | 32% |
| Exportação | 1 855 | -1 499 | 3 612 | -3% |

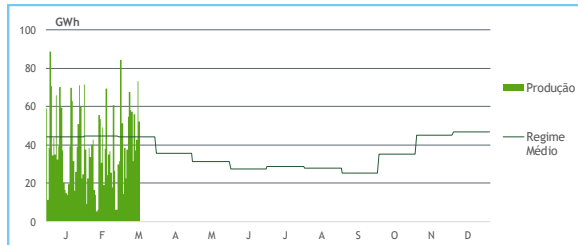
PONTAS SEMANAIS



AFLUÊNCIAS DIÁRIAS



EÓLICA DIÁRIA



HIDRAULICIDADE [GWh]

| | sab | dom | 2ª f | 3ª f | 4ª f | 5ª f | 6ª f | Total |
|-------------------------|--------------|--------------|--------------|--------------|--------------|--------------|--------------|------------|
| AFLUÊNCIA | 22 | 23 | 23 | 23 | 29 | 16 | 18 | 154 |
| Fios de Água | 6 | 10 | 12 | 15 | 22 | 8 | 13 | 86 |
| Albufeiras | 15 | 13 | 11 | 9 | 8 | 8 | 5 | 68 |
| DESCARREGAMENTOS | 1 | 1 | 1 | 1 | 1 | 1 | 1 | 6 |
| ARMAZENAMENTO | 1 040 | 1 051 | 1 049 | 1 046 | 1 035 | 1 039 | 1 040 | |

ARMAZENAMENTO

