Informação SEMANAL Sistema Eletroprodutor

BALANÇO DE PRODUÇÃO

01 JAN a 07 JAN

[GWh]	SEMANA 1 2024	SEMANA 1 24-23	ANO 2024	ANO 24/23
CONSUMO	1 070	39	1 071	3.8%
corrigido temperatura	*1 102*	*12*	*1 102*	*1.1%*
PRODUÇÃO TOTAL	816	-391	817	-32%
TÉRMICA	132	-120	132	-47%
HIDRÁULICA	374	-313	375	-45%
EÓLICA	268	37	268	16%
FOTOVOLTAICA	41	4	41	12%
SALDO IMPORTADOR	349	481	349	+/-
BOMBAGEM	95	51	95	119%
POTÊNCIA MÁXIMA [MW]				
CONSUMO	8 621	297	8 621	4%
dia/mês/hora	05/01 19.30		05/01 19.30	
PRODUÇÃO	9 817	-419	9 817	-4%
dia/mês/hora	04/01 20.00		04/01 20.00	

Valores referidos à Produção líquida

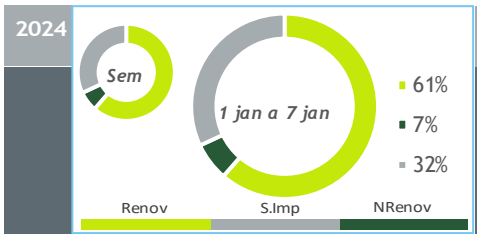

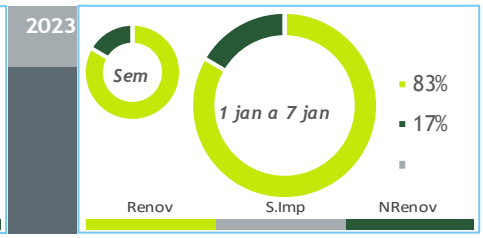

HIDRAULICIDADE

AFLUÊNCIA SEMANAL [GWh]	2024		2023		Regime Médio	
TOTAL	368		783		435	
FIOS DE ÁGUA	129		242		192	
ALBUFEIRAS	195		485		205	
MINI-HÍDRICAS (produção)	44		56		39	
ARMAZENAMENTO [GWh (% do máximo)]	2 510	(78%)	2 418	(75%)	1 894	(59%)

DIAGRAMAS DE CARGA

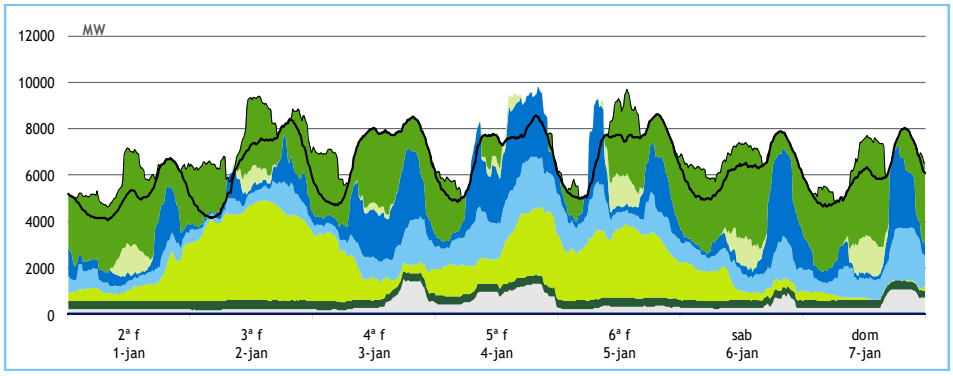

2024 SEMANA 1

valores provisórios

REPARTIÇÃO DA PRODUÇÃO

- Consumo+Bomb
- Consumo
- Importação
- Ondas
- Fotovoltaica
- Albufeiras
- Fios Água
- Eólica
- Biomassa
- Gás Natural
- Carvão
- Outra Term NR

PRODUÇÃO [GWh]

	2ª f	3ª f	4ª f	5ª f	6ª f	sab	dom	SEMANA 1 2024	SEMANA 1 24/23	ANO 2024	ANO 24/23
CONSUMO	**124**	**154**	**166**	**166**	**168**	**150**	**144**	**1 070**	**3.7%**	**1 071**	**3.8%**
Produção Renovável	**58**	**122**	**87**	**128**	**127**	**78**	**68**	**669**	**-32%**	**670**	**-32%**
Albufeiras	8	7	21	32	20	21	18	128	-64%	129	-64%
Fios de Água	9	10	16	33	22	16	22	128	-47%	128	-47%
Mini Hídricas	5	5	7	7	7	7	6	44	-22%	44	-22%
Eólica	20	87	32	44	61	19	3	268	16%	268	16%
Biomassa	9	9	9	9	9	8	8	60	3%	60	3%
Fotovoltaica	7	4	2	3	8	7	10	41	12%	41	12%
Ondas	-	-	-	-	-	-	-	-	-	-	-
Produção não Renovável	**5**	**6**	**14**	**20**	**7**	**9**	**12**	**73**	**-63%**	**73**	**-63%**
Gás Natural - Ciclo Combinado	0	0	7	13	0	2	5	27	-83%	27	-83%
Gás Natural - Cogeração	5	5	6	6	7	6	6	40	28%	40	28%
Outra Térmica	1	1	1	1	1	1	1	5	15%	5	15%
Saldo Importador	67	48	58	6	33	69	67	**349**	**+/-**	**349**	**+/-**
Importação (Comercial)	68	52	60	24	43	69	68	384	>	384	>
Exportação (Comercial)	1	3	1	18	10	0	1	35	-79%	35	-79%
Produção por Bombagem	10	7	18	15	9	8	8	**74**	**120%**	**74**	120%
Consumo em Bombagem	16	29	11	3	9	14	11	**95**	**119%**	**95**	119%

POTÊNCIA MÁXIMA [MW]

	SEMANA 1 2024	SEMANA 1 24-23	ANO 2024	ANO 24/23
CONSUMO	**8 621**	**297**	**8 621**	**4%**
PRODUÇÃO	**9 817**	**-419**	**9 817**	**-4%**
Hídrica	5 613	-569	5 613	-9%
Mini-Hídrica	316	-44	316	-12%
Eólica	4 342	-27	4 342	-1%
Biomassa	377	-12	377	-3%
Fotovoltaica	1 606	440	1 606	38%
Ondas	-	-	-	-
Gás Natural - Ciclo Combinado	1 249	-1 679	1 249	-57%
Gás Natural - Cogeração	344	70	344	26%
Outra Térmica	33	4	33	12%
Importação	4 515	3 061	4 515	210%
Exportação	2 744	-174	2 744	-6%

PONTAS SEMANAIS

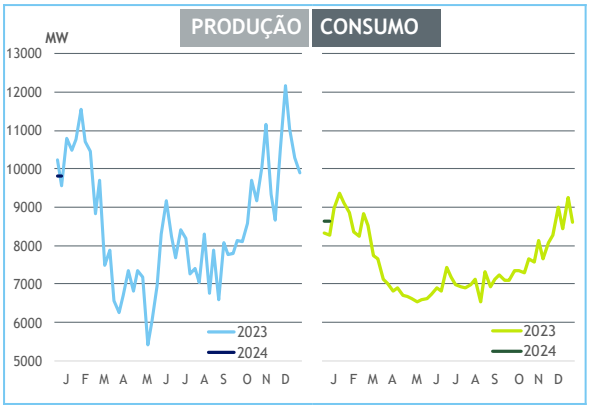

AFLUÊNCIAS DIÁRIAS

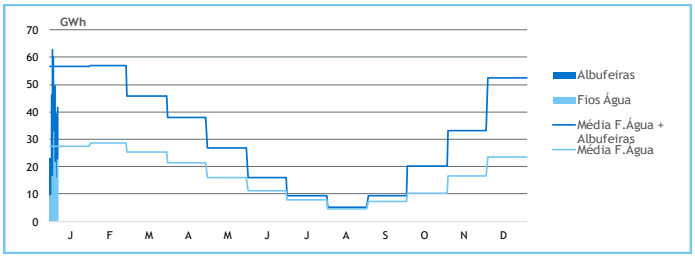

EÓLICA DIÁRIA

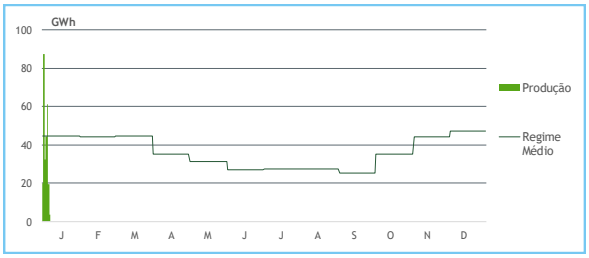

HIDRAULICIDADE [GWh]

	2ª f	3ª f	4ª f	5ª f	6ª f	sab	dom	Total
AFLUÊNCIA	23	46	63	60	50	39	42	324
Fios de Água	9	10	17	33	22	16	22	129
Albufeiras	14	36	46	27	28	23	20	195
DESCARREGAMENTOS	1	1	1	1	1	1	1	9
ARMAZENAMENTO	2 459	2 504	2 520	2 501	2 505	2 509	2 510	
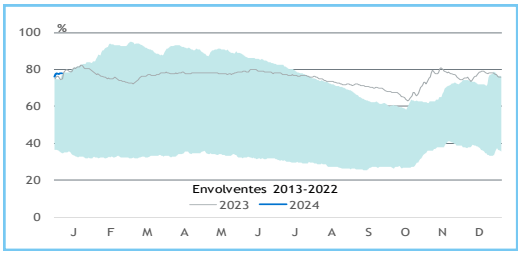
ARMAZENAMENTO