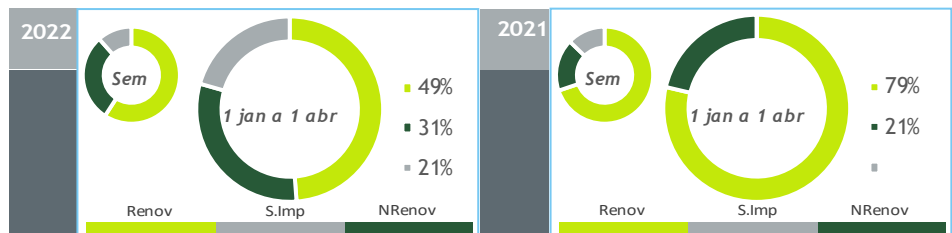


**BALANÇO DE PRODUÇÃO**

26 MAR a 01 ABR

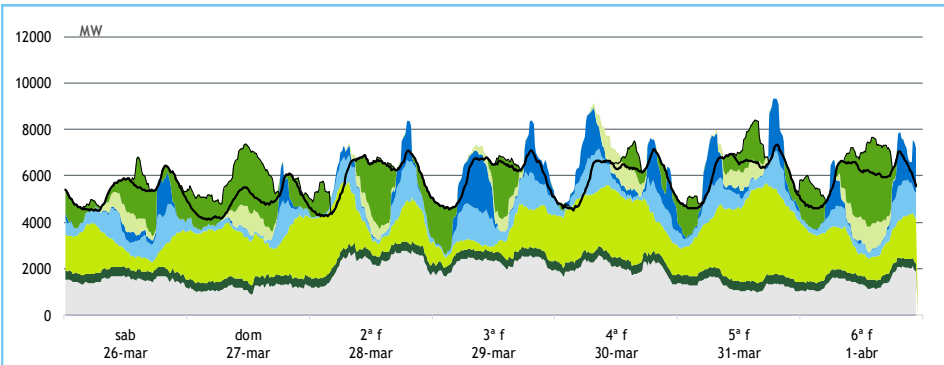
[GWh]	SEMANA 13		ANO	
	2022	22-21	2022	22/21
CONSUMO	958	66	13 367	1.4%
<i>corrigido temperatura</i>	975	64	13 589	2.6%
PRODUÇÃO TOTAL	899	78	11 263	-22%
TÉRMICA	349	127	4 980	32%
HIDRÁULICA	201	-95	2 090	-67%
EÓLICA	303	26	3 712	-8%
FOTOVOLTAICA	45	19	481	70%
SALDO IMPORTADOR	112	-3	2 779	+/-
BOMBAGEM	53	10	676	8%
<b>POTÊNCIA MÁXIMA [MW]</b>				
CONSUMO	7 332	521	8 595	-13%
dia/mês/hora	31/03 20.30		26/01 19.30	
PRODUÇÃO	9 331	475	11 082	-6%
dia/mês/hora	31/03 19.45		05/01 17.45	



**HIDRAULICIDADE**

AFLUÊNCIA SEMANAL [GWh]	2022	2021	Regime Médio
TOTAL	166	246	341
FIOS DE ÁGUA	101	173	174
ALBUFEIRAS	46	52	134
MINI-HÍDRICAS (produção)	18	21	33
<b>ARMAZENAMENTO [GWh (% do máximo)]</b>	1 053 (33%)	2 490 (78%)	2 265 (71%)

**DIAGRAMAS DE CARGA**



**REPARTIÇÃO DA PRODUÇÃO**



PRODUÇÃO [GWh]

SEMANA 13

ANO

	sab	dom	2ª f	3ª f	4ª f	5ª f	6ª f	2022	22/21	2022	22/21
<b>CONSUMO</b>	<b>129</b>	<b>113</b>	<b>142</b>	<b>145</b>	<b>143</b>	<b>146</b>	<b>141</b>	<b>958</b>	<b>7.4%</b>	<b>13 367</b>	<b>1.4%</b>
<b>Produção Renovável</b>	<b>70</b>	<b>72</b>	<b>75</b>	<b>65</b>	<b>105</b>	<b>110</b>	<b>77</b>	<b>574</b>	<b>-9%</b>	<b>6 598</b>	<b>-40%</b>
Albufeiras	4	1	2	8	13	10	4	42	-37%	499	-77%
Fios de Água	17	7	14	19	16	16	13	101	-41%	866	-72%
Mini Hídricas	3	2	3	3	3	2	3	18	-15%	194	-66%
Eólica	30	46	43	22	55	66	40	303	10%	3 712	-8%
Biomassa	9	9	9	9	9	10	9	65	-1%	846	6%
Fotovoltaica	6	7	4	4	8	6	9	45	74%	481	70%
Ondas	-	-	-	-	-	-	-	-	-	-	-
<b>Produção não Renovável</b>	<b>36</b>	<b>27</b>	<b>52</b>	<b>54</b>	<b>50</b>	<b>31</b>	<b>34</b>	<b>284</b>	<b>82%</b>	<b>4 134</b>	<b>39%</b>
Gás Natural - Ciclo Combinado	30	21	45	46	42	23	27	232	244%	3 476	125%
Gás Natural - Cogeração	6	5	7	8	8	7	7	48	-42%	592	-47%
Outra Térmica	1	1	1	1	1	1	1	4	-33%	66	-6%
<b>Saldo Importador</b>	<b>23</b>	<b>34</b>	<b>14</b>	<b>13</b>	<b>-12</b>	<b>6</b>	<b>34</b>	<b>112</b>	<b>-2%</b>	<b>2 779</b>	<b>+/-</b>
Importação (Comercial)	27	39	24	24	8	19	41	181	0%	3 384	153%
Exportação (Comercial)	4	6	10	12	21	13	7	73	11%	617	-67%
<b>Produção por Bombagem</b>	<b>3</b>	<b>2</b>	<b>4</b>	<b>14</b>	<b>4</b>	<b>6</b>	<b>9</b>	<b>41</b>	<b>10%</b>	<b>531</b>	<b>15%</b>
<b>Consumo em Bombagem</b>	<b>3</b>	<b>21</b>	<b>4</b>	<b>0</b>	<b>3</b>	<b>7</b>	<b>13</b>	<b>53</b>	<b>23%</b>	<b>676</b>	<b>8%</b>

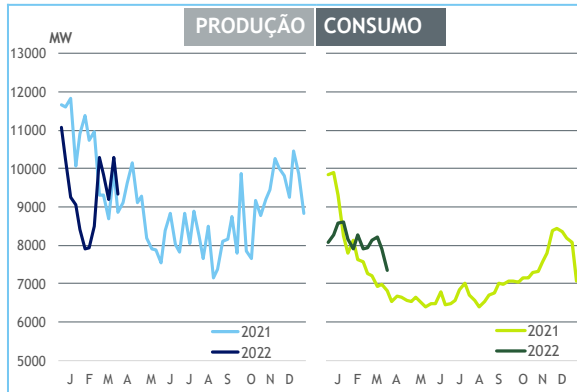
POTÊNCIA MÁXIMA [MW]

SEMANA 13

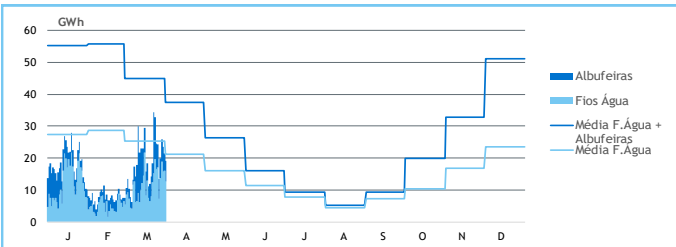
ANO

	2022	22-21	2022	22/21
<b>CONSUMO</b>	<b>7 332</b>	<b>521</b>	<b>8 595</b>	<b>-13%</b>
<b>PRODUÇÃO</b>	<b>9 331</b>	<b>475</b>	<b>11 082</b>	<b>-6%</b>
Hídrica	3 811	-1 243	4 710	-17%
Mini-Hídrica	156	-38	249	-34%
Eólica	4 088	339	4 786	2%
Biomassa	411	-3	434	4%
Fotovoltaica	1 131	462	1 152	60%
Ondas	-	-	-	-
Gás Natural - Ciclo Combinado	2 450	720	3 061	-18%
Gás Natural - Cogeração	370	-255	427	-38%
Outra Térmica	28	-12	36	-12%
Importação	3 726	-152	4 799	24%
Exportação	3 050	181	3 667	-6%

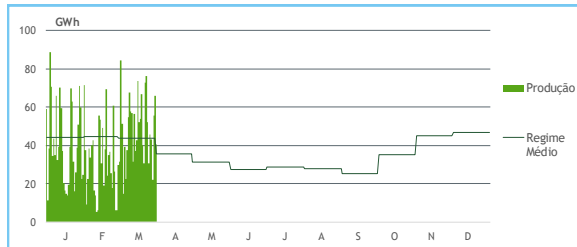
PONTAS SEMANAIS



AFLUÊNCIAS DIÁRIAS



EÓLICA DIÁRIA



HIDRAULICIDADE [GWh]

	sab	dom	2ª f	3ª f	4ª f	5ª f	6ª f	Total
<b>AFLUÊNCIA</b>	<b>24</b>	<b>13</b>	<b>20</b>	<b>26</b>	<b>24</b>	<b>22</b>	<b>19</b>	<b>148</b>
Fios de Água	17	7	14	19	16	16	13	101
Albufeiras	7	6	6	7	8	6	6	46
<b>DESCARREGAMENTOS</b>	<b>1</b>	<b>1</b>	<b>1</b>	<b>1</b>	<b>1</b>	<b>1</b>	<b>1</b>	<b>6</b>
<b>ARMAZENAMENTO</b>	<b>1 056</b>	<b>1 076</b>	<b>1 079</b>	<b>1 063</b>	<b>1 056</b>	<b>1 050</b>	<b>1 053</b>	

ARMAZENAMENTO

