


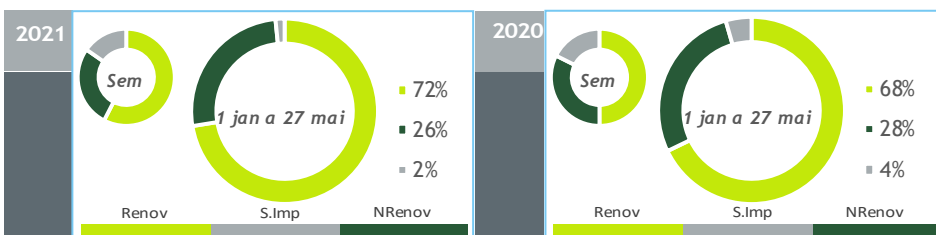
valores provisórios



BALANÇO DE PRODUÇÃO

21 MAI a 27 MAI

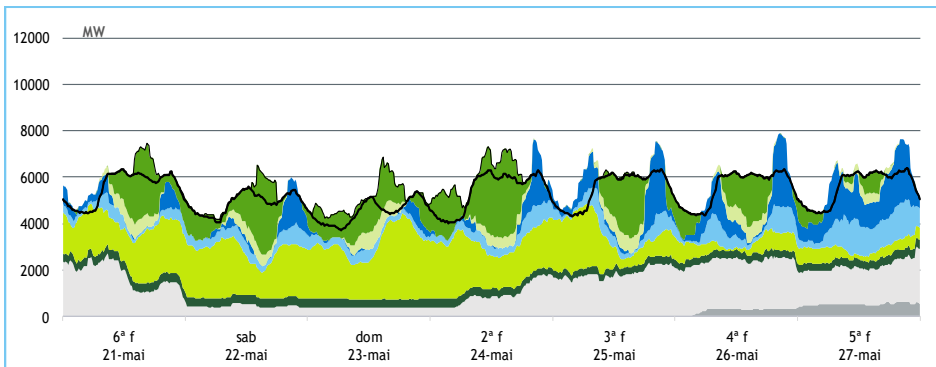
[GWh]	SEMANA 21		ANO	
	2021	21-20	2021	21/20
CONSUMO	890	67	20 229	2.6%
<i>corrigido temperatura</i>	890	87	20 364	1.4%
PRODUÇÃO TOTAL	792	84	20 889	6%
TÉRMICA	299	-27	6 630	-3%
HIDRÁULICA	195	16	8 069	7%
EÓLICA	259	91	5 635	15%
FOTOVOLTAICA	38	4	554	22%
SALDO IMPORTADOR	135	-11	320	-64%
BOMBAGEM	37	7	980	11%
POTÊNCIA MÁXIMA [MW]				
CONSUMO	6 404	270	9 888	11%
dia/mês/hora	27/05 21.15		12/01 19.30	
PRODUÇÃO	7 865	64	11 820	-1%
dia/mês/hora	26/05 20.15		19/01 19.30	



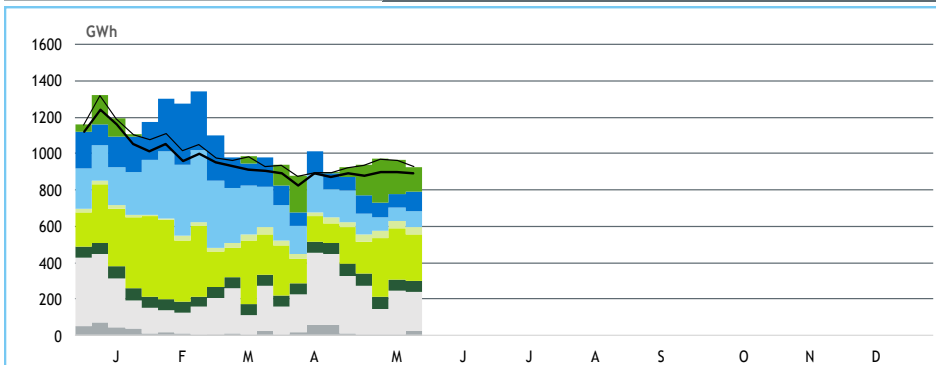
HIDRAULICIDADE

AFLUÊNCIA SEMANAL [GWh]	2021	2020	Regime Médio
TOTAL	128	121	208
FIOS DE ÁGUA	71	71	112
ALBUFEIRAS	38	32	73
MINI-HÍDRICAS (produção)	19	18	24
ARMAZENAMENTO [GWh (% do máximo)]	2 461 (77%)	2 526 (79%)	2 375 (74%)

DIAGRAMAS DE CARGA



REPARTIÇÃO DA PRODUÇÃO



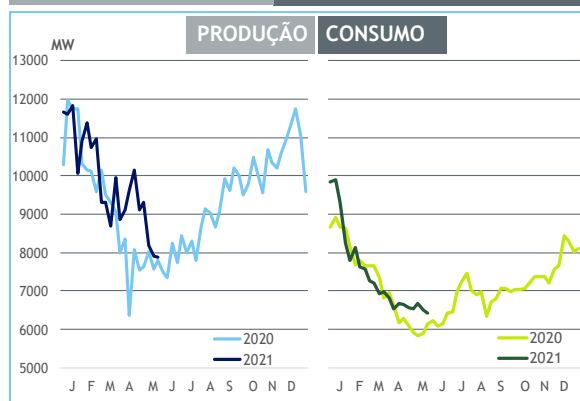
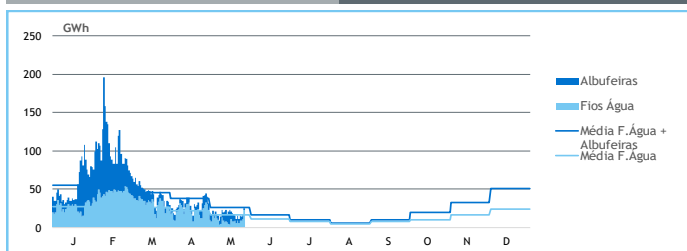
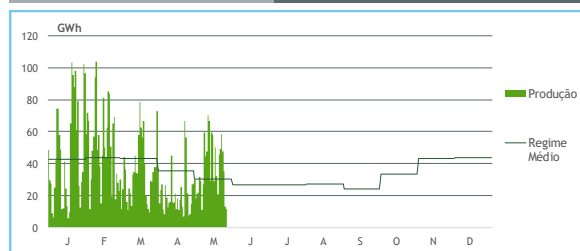
Valores referidos à Produção líquida

PRODUÇÃO [GWh]
SEMANA 21
ANO

	6ª f	sab	dom	2ª f	3ª f	4ª f	5ª f	2021	21/20	2021	21/20
CONSUMO	134	117	109	130	133	134	135	890	8.1%	20 229	2.6%
Produção Renovável	71	79	83	77	68	51	78	507	23%	14 807	10%
Albufeiras	2	4	1	5	8	10	30	59	-7%	2 594	4%
Fios de Água	5	9	6	9	8	11	22	71	1%	3 977	13%
Mini Hídricas	3	3	3	3	3	3	2	19	5%	730	-7%
Eólica	45	49	59	47	35	13	11	259	54%	5 635	15%
Biomassa	9	9	9	8	8	8	9	60	4%	1 317	1%
Fotovoltaica	6	5	7	5	6	6	4	38	11%	554	22%
Ondas	0	0	0	0	0	0	0	0	-	0	-
Produção não Renovável	43	10	9	22	45	57	52	239	-11%	5 313	-3%
Carvão	0	0	0	0	0	5	12	17	364%	370	213%
Gás Natural - Ciclo Combinado	30	0	0	9	32	38	27	136	-24%	3 075	-12%
Gás Natural - Cogeração	13	10	8	12	12	12	12	80	2%	1 754	-2%
Outra Térmica	1	1	1	1	1	1	1	6	9%	113	4%
Saldo Importador	19	27	27	38	10	14	-1	135	-7%	320	-64%
Importação (Comercial)	26	33	30	46	23	22	10	190	3%	2 901	8%
Exportação (Comercial)	7	5	3	8	13	8	11	56	42%	2 579	44%
Produção por Bombagem	6	5	2	5	10	12	5	47	67%	768	6%
Consumo em Bombagem	5	5	13	13	0	0	0	37	23%	980	11%

POTÊNCIA MÁXIMA [MW]
SEMANA 21
ANO

	2021	21-20	2021	21/20
CONSUMO	6 404	270	9 888	11%
PRODUÇÃO	7 865	64	11 820	-1%
Hídrica	4 168	26	5 695	1%
Mini-Hídrica	156	-18	376	9%
Eólica	3 702	738	4 675	5%
Biomassa	398	17	419	1%
Fotovoltaica	753	171	753	22%
Ondas	0	0	0	-
Carvão	578	295	584	-50%
Gás Natural - Ciclo Combinado	2 118	93	3 728	12%
Gás Natural - Cogeração	588	-9	686	-1%
Outra Térmica	40	2	40	3%
Importação	3 767	216	4 592	24%
Exportação	1 970	-253	3 890	2%

PONTAS SEMANAIS

AFLUÊNCIAS DIÁRIAS

EÓLICA DIÁRIA

HIDRAULICIDADE [GWh]

	6ª f	sab	dom	2ª f	3ª f	4ª f	5ª f	Total
AFLUÊNCIA	11	16	11	15	14	16	25	109
Fios de Água	5	9	6	9	9	11	22	71
Albufeiras	6	7	5	6	6	5	3	38
DESCARREGAMENTOS	1	1	1	1	1	1	0	5
ARMAZENAMENTO	2 505	2 505	2 517	2 524	2 511	2 493	2 461	

ARMAZENAMENTO
