


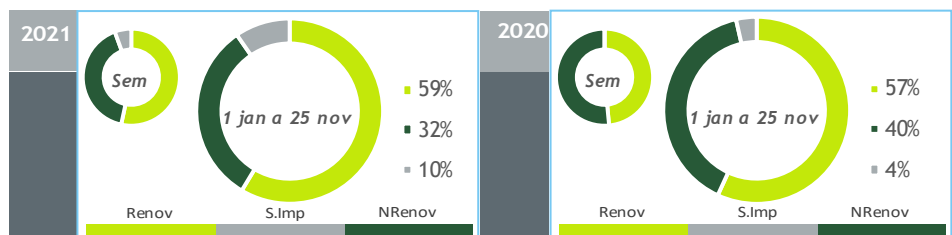
valores provisórios



BALANÇO DE PRODUÇÃO

19 NOV a 25 NOV

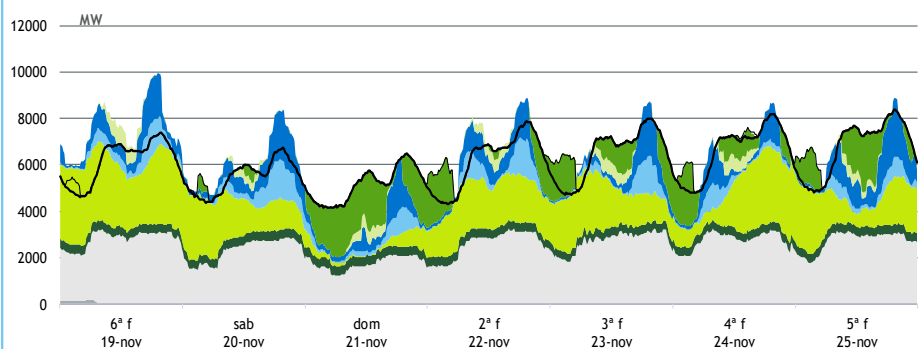
[GWh]	SEMANA 47		ANO	
	2021	21-20	2021	21/20
CONSUMO	1 027	67	44 258	1.6%
<i>corrigido temperatura</i>	1 029	17	44 413	1.4%
PRODUÇÃO TOTAL	997	-121	41 715	-5%
TÉRMICA	489	-141	17 136	-15%
HIDRÁULICA	188	-89	12 158	1%
EÓLICA	295	107	10 788	5%
FOTOVOLTAICA	24	2	1 634	37%
SALDO IMPORTADOR	57	189	4 271	173%
BOMBAGEM	27	1	1 728	-2%
POTÊNCIA MÁXIMA [MW]				
CONSUMO	8 365	810	9 888	11%
dia/mês/hora	25/11 19.15		12/01 19.30	
PRODUÇÃO	9 978	-624	11 820	-1%
dia/mês/hora	19/11 19.00		19/01 19.30	



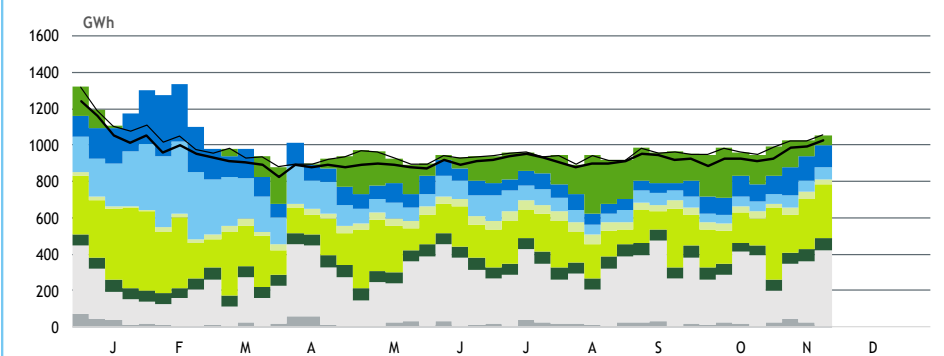
HIDRAULICIDADE

AFLUÊNCIA SEMANAL [GWh]	2021	2020	Regime Médio
TOTAL	81	184	257
FIOS DE ÁGUA	59	113	117
ALBUFEIRAS	13	53	112
MINI-HÍDRICAS (produção)	9	18	27
ARMAZENAMENTO [GWh (% do máximo)]	1 244 (39%)	1 575 (49%)	1 661 (52%)

DIAGRAMAS DE CARGA



REPARTIÇÃO DA PRODUÇÃO



Valores referidos à Produção líquida

PRODUÇÃO [GWh]

SEMANA 47

ANO

	6ª f	sab	dom	2ª f	3ª f	4ª f	5ª f	2021	21/20	2021	21/20
CONSUMO	148	132	124	148	155	158	162	1 027	7.0%	44 258	1.6%
Produção Renovável	113	86	42	82	75	77	76	551	4%	26 124	5%
Albufeiras	17	19	13	11	10	12	18	99	-22%	4 131	4%
Fios de Água	10	12	6	11	8	5	6	58	-48%	5 718	2%
Mini Hídricas	1	1	1	1	1	1	1	9	-49%	915	-9%
Eólica	71	42	8	46	43	46	39	295	57%	10 788	5%
Biomassa	9	10	10	9	9	9	9	65	-1%	2 938	1%
Fotovoltaica	5	2	3	3	4	4	3	24	9%	1 634	37%
Ondas	0	0	0	0	0	0	0	0	-	0	-
Produção não Renovável	67	56	42	62	65	66	66	424	-25%	14 198	-18%
Carvão	1	0	0	0	0	0	0	0	-100%	695	-63%
Gás Natural - Ciclo Combinado	58	49	37	54	57	58	58	371	26%	9 824	-13%
Gás Natural - Cogeração	8	6	5	7	7	7	7	47	-46%	3 421	-14%
Outra Térmica	1	1	1	1	1	1	1	6	39%	258	10%
Saldo Importador	-33	-10	40	6	17	16	21	57	+/-	4 271	173%
Importação (Comercial)	1	5	40	19	23	20	25	134	144%	8 091	38%
Exportação (Comercial)	34	15	1	13	6	4	5	77	-59%	3 820	-11%
Produção por Bombagem	1	2	0	5	4	3	6	22	2%	1 393	-3%
Consumo em Bombagem	1	2	0	7	7	4	6	27	2%	1 728	-2%

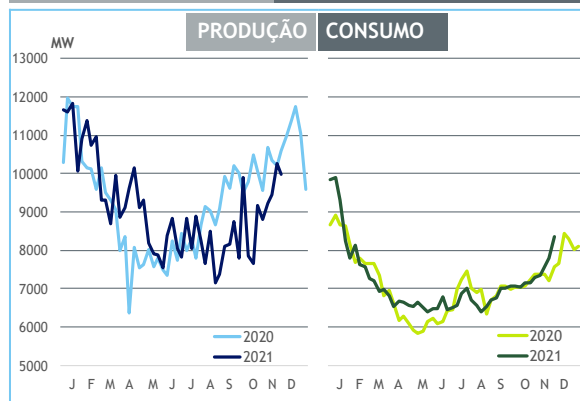
POTÊNCIA MÁXIMA [MW]

SEMANA 47

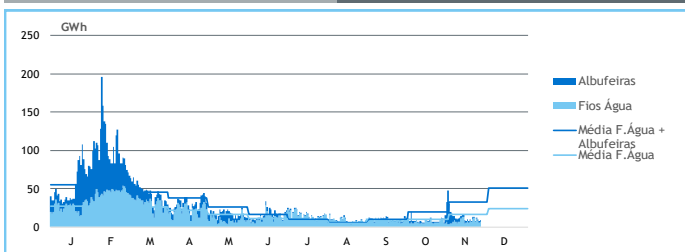
ANO

	2021	21-20	2021	21/20
CONSUMO	8 365	810	9 888	11%
PRODUÇÃO	9 978	-624	11 820	-1%
Hídrica	3 902	-888	5 695	1%
Mini-Hídrica	115	-105	376	9%
Eólica	3 424	330	4 675	1%
Biomassa	414	2	419	-3%
Fotovoltaica	791	221	912	45%
Ondas	0	0	0	-
Carvão	170	-1 198	584	-67%
Gás Natural - Ciclo Combinado	2 902	-348	3 728	12%
Gás Natural - Cogeração	368	-245	686	-1%
Outra Térmica	39	5	41	2%
Importação	2 756	601	4 592	3%
Exportação	2 800	-604	3 890	2%

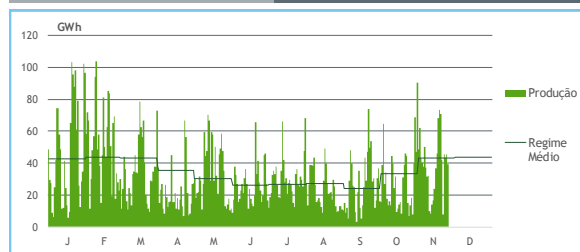
PONTAS SEMANAIS



AFLUÊNCIAS DIÁRIAS



EÓLICA DIÁRIA



HIDRAULICIDADE [GWh]

	6ª f	sab	dom	2ª f	3ª f	4ª f	5ª f	Total
AFLUÊNCIA	13	13	8	12	9	7	8	72
Fios de Água	10	12	6	11	8	5	6	59
Albufeiras	3	1	2	1	1	2	2	13
DESCARREGAMENTOS	0	1	0	0	0	0	0	3
ARMAZENAMENTO	1 320	1 301	1 289	1 279	1 271	1 261	1 244	

ARMAZENAMENTO

