


valores provisórios

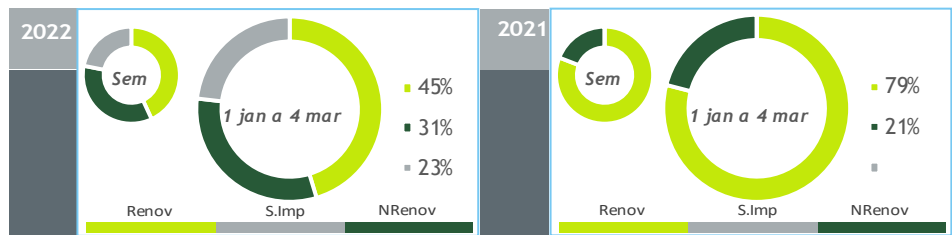


**BALANÇO DE PRODUÇÃO**

26 FEV a 04 MAR

[GWh]	SEMANA 9		ANO	
	2022	22-21	2022	22/21
CONSUMO	979	26	9 356	-2.0%
<i>corrigido temperatura</i>	1 001	9	9 598	0.3%
PRODUÇÃO TOTAL	814	-284	7 657	-28%
TÉRMICA	412	146	3 565	31%
HIDRÁULICA	120	-497	1 380	-71%
EÓLICA	237	43	2 372	-21%
FOTOVOLTAICA	45	24	340	122%
SALDO IMPORTADOR	216	337	2 191	+/-
BOMBAGEM	50	26	492	7%
<b>POTÊNCIA MÁXIMA [MW]</b>				
CONSUMO	7 940	679	8 598	-13%
dia/mês/hora	03/03 19.45		26/01 19.30	
PRODUÇÃO	10 284	981	11 082	-6%
dia/mês/hora	03/03 19.00		05/01 17.45	

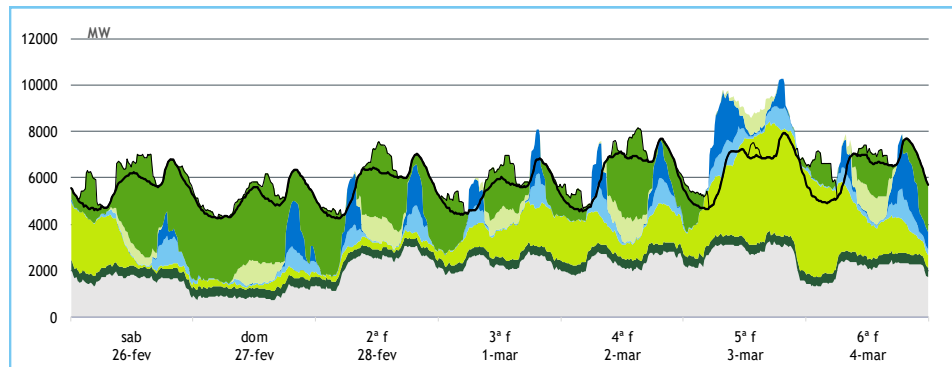
Valores referidos à Produção líquida



**HIDRAULICIDADE**

AFLUÊNCIA SEMANAL [GWh]	2022	2021	Regime Médio
TOTAL	73	561	383
FIOS DE ÁGUA	48	315	188
ALBUFEIRAS	17	191	160
MINI-HÍDRICAS (produção)	8	55	35
<b>ARMAZENAMENTO [GWh (% do máximo)]</b>	<b>1 014 (32%)</b>	<b>2 593 (81%)</b>	<b>2 147 (67%)</b>

**DIAGRAMAS DE CARGA**



**REPARTIÇÃO DA PRODUÇÃO**



PRODUÇÃO [GWh]

SEMANA 9

ANO

	sab	dom	2ª f	3ª f	4ª f	5ª f	6ª f	2022	22/21	2022	22/21
<b>CONSUMO</b>	<b>135</b>	<b>122</b>	<b>137</b>	<b>131</b>	<b>149</b>	<b>153</b>	<b>151</b>	<b>979</b>	<b>2.8%</b>	<b>9 356</b>	<b>-2.0%</b>
<b>Produção Renovável</b>	<b>47</b>	<b>30</b>	<b>33</b>	<b>52</b>	<b>61</b>	<b>117</b>	<b>85</b>	<b>425</b>	<b>-51%</b>	<b>4 291</b>	<b>-47%</b>
Albufeiras	1	1	3	2	3	7	5	21	-91%	336	-81%
Fios de Água	6	5	6	5	8	9	7	47	-85%	541	-76%
Mini Hídricas	1	1	1	1	1	2	2	8	-85%	114	-74%
Eólica	26	6	6	30	32	84	52	237	22%	2 372	-21%
Biomassa	10	10	9	9	10	10	10	67	11%	588	7%
Fotovoltaica	4	7	8	6	7	5	9	45	113%	340	122%
Ondas	-	-	-	-	-	-	-	-	-	-	-
<b>Produção não Renovável</b>	<b>39</b>	<b>23</b>	<b>56</b>	<b>55</b>	<b>57</b>	<b>66</b>	<b>49</b>	<b>345</b>	<b>67%</b>	<b>2 977</b>	<b>37%</b>
Gás Natural - Ciclo Combinado	32	16	49	48	49	58	42	294	152%	2 528	127%
Gás Natural - Cogeração	7	6	6	6	7	7	6	46	-46%	403	-50%
Outra Térmica	1	1	1	1	1	1	1	5	18%	47	-2%
<b>Saldo Importador</b>	<b>57</b>	<b>69</b>	<b>46</b>	<b>25</b>	<b>32</b>	<b>-32</b>	<b>19</b>	<b>216</b>	<b>+/-</b>	<b>2 191</b>	<b>+/-</b>
Importação (Comercial)	59	72	48	34	41	8	26	289	>	2 563	202%
Exportação (Comercial)	3	4	3	8	9	39	8	73	-55%	374	-75%
<b>Produção por Bombagem</b>	<b>2</b>	<b>6</b>	<b>8</b>	<b>5</b>	<b>6</b>	<b>7</b>	<b>9</b>	<b>43</b>	<b>126%</b>	<b>389</b>	<b>20%</b>
<b>Consumo em Bombagem</b>	<b>10</b>	<b>5</b>	<b>6</b>	<b>7</b>	<b>7</b>	<b>4</b>	<b>11</b>	<b>50</b>	<b>109%</b>	<b>492</b>	<b>7%</b>

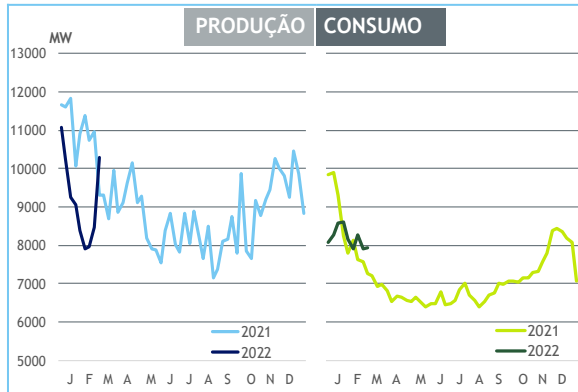
POTÊNCIA MÁXIMA [MW]

SEMANA 9

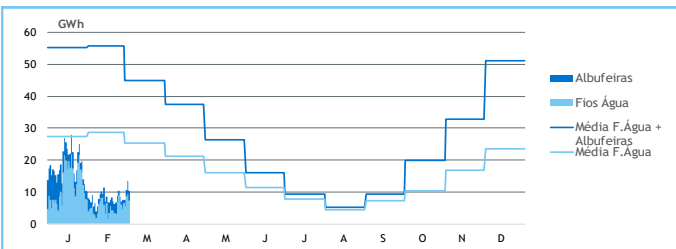
ANO

	2022	22-21	2022	22/21
<b>CONSUMO</b>	<b>7 940</b>	<b>679</b>	<b>8 598</b>	<b>-13%</b>
<b>PRODUÇÃO</b>	<b>10 284</b>	<b>981</b>	<b>11 082</b>	<b>-6%</b>
Hídrica	3 572	-1 873	4 710	-17%
Mini-Hídrica	115	-251	228	-39%
Eólica	4 784	2 298	4 784	2%
Biomassa	427	32	428	4%
Fotovoltaica	1 150	531	1 150	76%
Ondas	-	-	-	-
Gás Natural - Ciclo Combinado	2 920	1 568	3 061	-18%
Gás Natural - Cogeração	344	-273	427	-38%
Outra Térmica	35	4	36	-12%
Importação	4 448	2 984	4 799	32%
Exportação	3 617	98	3 617	-3%

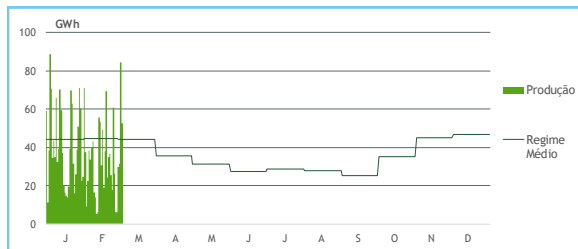
PONTAS SEMANAIS



AFLUÊNCIAS DIÁRIAS



EÓLICA DIÁRIA



HIDRAULICIDADE [GWh]

	sab	dom	2ª f	3ª f	4ª f	5ª f	6ª f	Total
<b>AFLUÊNCIA</b>	<b>7</b>	<b>8</b>	<b>8</b>	<b>8</b>	<b>11</b>	<b>14</b>	<b>10</b>	<b>64</b>
Fios de Água	6	5	6	5	8	9	7	48
Albufeiras	1	3	1	2	2	4	3	17
<b>DESCARREGAMENTOS</b>	<b>1</b>	<b>1</b>	<b>1</b>	<b>1</b>	<b>1</b>	<b>1</b>	<b>1</b>	<b>7</b>
<b>ARMAZENAMENTO</b>	<b>1 035</b>	<b>1 033</b>	<b>1 027</b>	<b>1 027</b>	<b>1 024</b>	<b>1 017</b>	<b>1 014</b>	

ARMAZENAMENTO

