Informação SEMANAL Sistema Eletroprodutor

BALANÇO DE PRODUÇÃO

24 DEZ a 31 DEZ

[GWh]	SEMANA 52 2023	SEMANA 52 23-22	ANO 2023	ANO 23/22
CONSUMO	1 162	137	50 736	0.8%
corrigido temperatura	*1 146*	*69*	*50 852*	*0.4%*
PRODUÇÃO TOTAL	899	-423	44 128	0%
TÉRMICA	183	48	12 932	-35%
HIDRÁULICA	495	-170	14 651	70%
EÓLICA	179	-307	12 935	0%
FOTOVOLTAICA	42	6	3 611	43%
SALDO IMPORTADOR	338	552	10 233	11%
BOMBAGEM	74	-8	3 625	23%
POTÊNCIA MÁXIMA [MW]				
CONSUMO	8 611	1422	9 362	9%
dia/mês/hora	27/12 19.15		26/01 19.45	
PRODUÇÃO	9 905	-223	12 166	10%
dia/mês/hora	28/12 19.00		05/12 19.15	

Valores referidos à Produção líquida

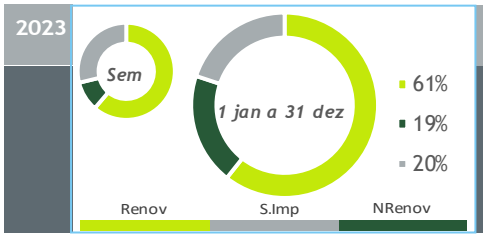



HIDRAULICIDADE

AFLUÊNCIA SEMANAL [GWh]	2023		2022		Regime Médio	
TOTAL	375		846		457	
FIOS DE ÁGUA	214		211		188	
ALBUFEIRAS	119		570		230	
MINI-HÍDRICAS (produção)	42		65		39	
ARMAZENAMENTO [GWh (% do máximo)]	2 452	(76%)	2 329	(72%)	1 839	(57%)

DIAGRAMAS DE CARGA

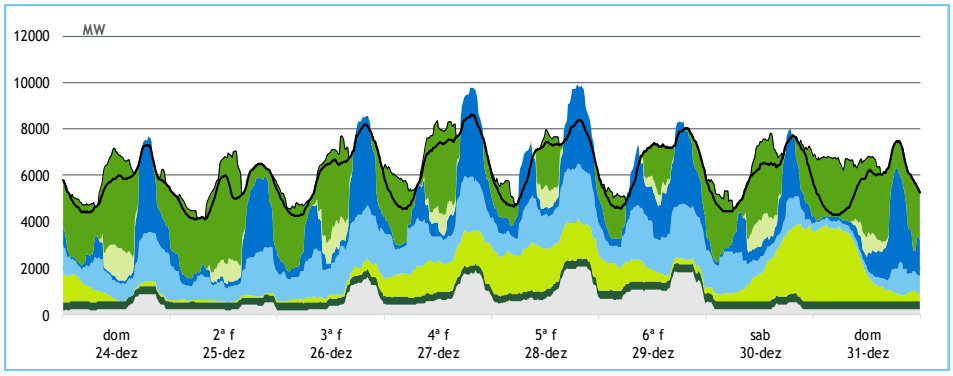

2023 SEMANA 52

valores provisórios

REPARTIÇÃO DA PRODUÇÃO

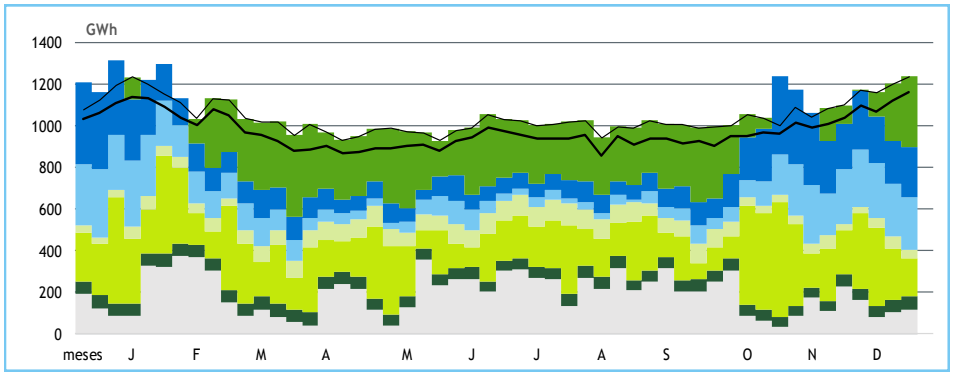

- Consumo+Bomb
- Consumo
- Importação
- Ondas
- Fotovoltaica
- Albufeiras
- Fios Água
- Eólica
- Biomassa
- Gás Natural
- Carvão
- Outra Term NR

PRODUÇÃO [GWh]

	dom	2ª f	3ª f	4ª f	5ª f	6ª f	sab	dom	SEMANA 52 2023	SEMANA 52 23/22	ANO 2023	ANO 23/22
CONSUMO	**135**	**126**	**147**	**160**	**159**	**156**	**143**	**135**	**1 162**	**13.3%**	**50 736**	**0.8%**
Produção Renovável	**70**	**58**	**89**	**108**	**123**	**104**	**91**	**76**	**719**	**-40%**	**31 217**	**24%**
Albufeiras	15	16	29	26	30	35	16	11	177	-47%	5 149	117%
Fios de Água	24	22	35	34	34	37	20	7	213	1%	5 427	70%
Mini Hídricas	5	5	5	5	5	6	5	5	42	-36%	1 196	53%
Eólica	9	2	6	31	41	15	35	39	179	-63%	12 935	0%
Biomassa	8	8	8	8	8	9	9	9	66	-10%	2 900	-12%
Fotovoltaica	8	5	6	4	4	3	6	4	42	16%	3 611	43%
Ondas	-	-	-	-	-	-	-	-	-	-	-	-
Produção não Renovável	**9**	**7**	**14**	**20**	**26**	**27**	**7**	**5**	**117**	**89%**	**10 032**	**-40%**
Gás Natural - Ciclo Combinado	4	2	9	14	19	20	2	0	69	167%	7 922	-43%
Gás Natural - Cogeração	5	5	5	6	7	7	5	5	43	38%	1 928	-22%
Outra Térmica	1	1	1	1	1	1	1	1	5	1%	182	-6%
Saldo Importador	54	63	44	38	7	21	49	60	**338**	**+/-**	**10 233**	**11%**
Importação (Comercial)	58	66	47	47	23	30	51	61	382	>	13 548	11%
Exportação (Comercial)	3	3	4	8	15	8	2	1	44	-84%	3 328	14%
Produção por Bombagem	10	8	5	5	7	5	6	17	**63**	**9%**	**2 879**	27%
Consumo em Bombagem	9	9	6	11	4	2	11	22	**74**	**-10%**	**3 625**	23%

POTÊNCIA MÁXIMA [MW]

	SEMANA 52 2023	SEMANA 52 23-22	ANO 2023	ANO 23/22
CONSUMO	**8 611**	**1 422**	**9 362**	**9%**
PRODUÇÃO	**9 905**	**-223**	**12 166**	**10%**
Hídrica	6 131	834	6 585	20%
Mini-Hídrica	270	-85	371	4%
Eólica	3 313	-1 180	4 843	1%
Biomassa	376	-31	404	-11%
Fotovoltaica	1 400	294	1 823	39%
Ondas	-	-	-	-
Gás Natural - Ciclo Combinado	1 744	565	3 101	-6%
Gás Natural - Cogeração	322	100	394	-9%
Outra Térmica	34	4	34	6%
Importação	4 777	3 043	4 777	0%
Exportação	1 637	-2 203	4 059	6%

PONTAS SEMANAIS

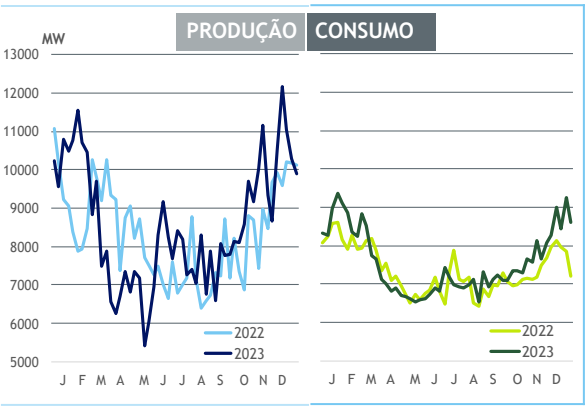

AFLUÊNCIAS DIÁRIAS

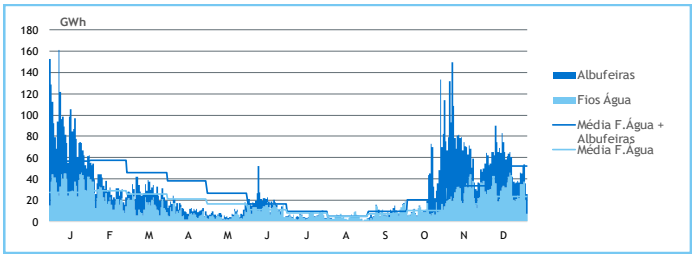

EÓLICA DIÁRIA

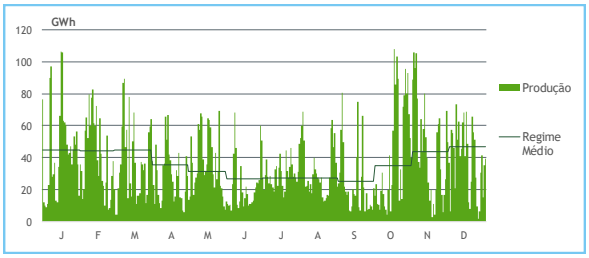

HIDRAULICIDADE [GWh]

	dom	2ª f	3ª f	4ª f	5ª f	6ª f	sab	dom	Total
AFLUÊNCIA	38	37	46	45	52	54	36	26	334
Fios de Água	24	22	35	35	35	37	20	7	214
Albufeiras	14	15	11	11	17	17	16	19	119
DESCARREGAMENTOS	1	1	1	1	1	1	1	1	8
ARMAZENAMENTO	2 518	2 516	2 496	2 484	2 466	2 443	2 444	2 452	
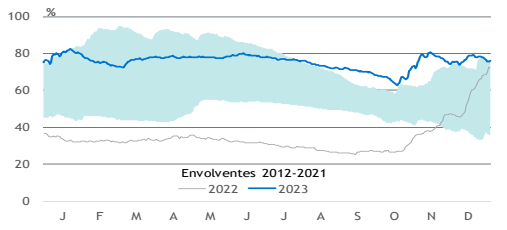
ARMAZENAMENTO