


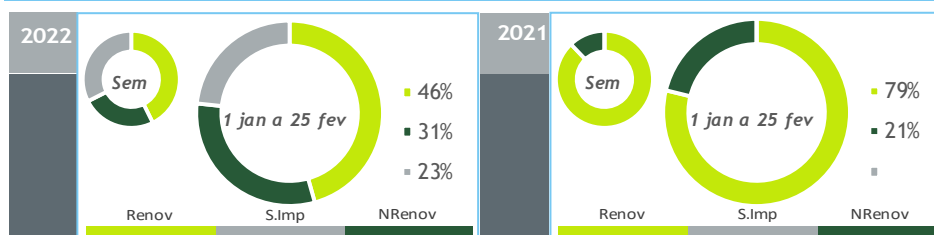
valores provisórios



BALANÇO DE PRODUÇÃO

19 FEV a 25 FEV

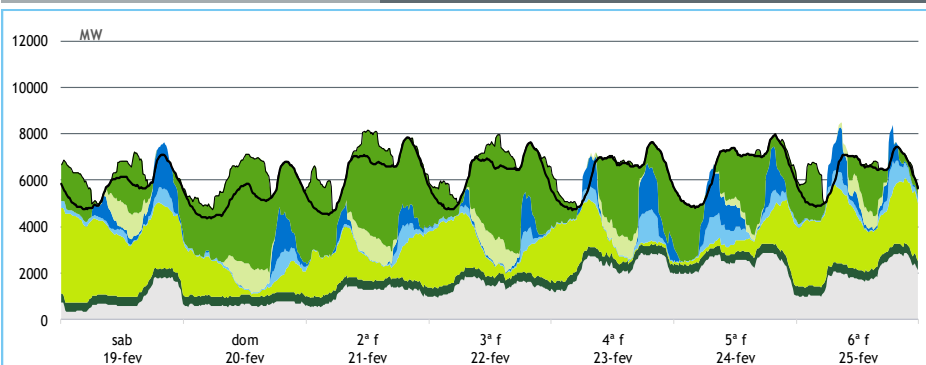
[GWh]	SEMANA 8		ANO	
	2022	22-21	2022	22/21
CONSUMO	1 024	24	8 380	-2.5%
<i>corrigido temperatura</i>	1 053	16	8 601	0.3%
PRODUÇÃO TOTAL	753	-585	6 847	-28%
TÉRMICA	322	107	3 152	29%
HIDRÁULICA	116	-596	1 260	-70%
EÓLICA	270	-120	2 136	-24%
FOTOVOLTAICA	45	24	299	125%
SALDO IMPORTADOR	333	619	1 975	+/-
BOMBAGEM	62	9	441	2%
POTÊNCIA MÁXIMA [MW]				
CONSUMO	7 962	389	8 598	-13%
dia/mês/hora	24/02 19.45		26/01 19.30	
PRODUÇÃO	8 489	-2480	11 082	-6%
dia/mês/hora	25/02 08.30		05/01 17.45	



HIDRAULICIDADE

AFLUÊNCIA SEMANAL [GWh]	2022	2021	Regime Médio
TOTAL	64	742	429
FIOS DE ÁGUA	37	337	201
ALBUFEIRAS	19	345	190
MINI-HÍDRICAS (produção)	8	60	37
ARMAZENAMENTO [GWh (% do máximo)]	1 029 (32%)	2 636 (83%)	2 155 (67%)

DIAGRAMAS DE CARGA



REPARTIÇÃO DA PRODUÇÃO



Valores referidos à Produção líquida

PRODUÇÃO [GWh]

SEMANA 8

ANO

	sab	dom	2ª f	3ª f	4ª f	5ª f	6ª f	2022	22/21	2022	22/21
CONSUMO	138	128	150	150	150	156	150	1 024	2.4%	8 380	-2.5%
Produção Renovável	93	48	57	59	51	43	87	438	-62%	3 869	-47%
Albufeiras	2	1	1	1	2	3	3	12	-96%	315	-79%
Fios de Água	4	4	3	3	7	9	7	37	-89%	494	-74%
Mini Hídricas	1	1	1	1	1	1	1	8	-87%	106	-73%
Eólica	69	24	35	37	25	18	61	270	-31%	2 136	-24%
Biomassa	10	10	9	9	9	9	10	67	17%	520	6%
Fotovoltaica	8	8	8	8	6	2	5	45	118%	299	125%
Ondas	-	-	-	-	-	-	-	-	-	-	-
Produção não Renovável	21	15	28	35	54	57	45	255	62%	2 632	34%
Gás Natural - Ciclo Combinado	12	7	18	26	44	47	36	188	187%	2 234	124%
Gás Natural - Cogeração	8	8	9	9	9	9	9	61	-30%	356	-50%
Outra Térmica	1	1	1	1	1	1	1	5	30%	42	-5%
Saldo Importador	25	75	74	61	38	43	17	333	+/-	1 975	+/-
Importação (Comercial)	29	79	80	68	48	47	26	377	>	2 274	181%
Exportação (Comercial)	4	4	6	8	10	4	9	45	-85%	304	-77%
Produção por Bombagem	12	6	5	5	11	14	7	59	44%	345	13%
Consumo em Bombagem	13	16	13	10	2	1	6	62	17%	441	2%

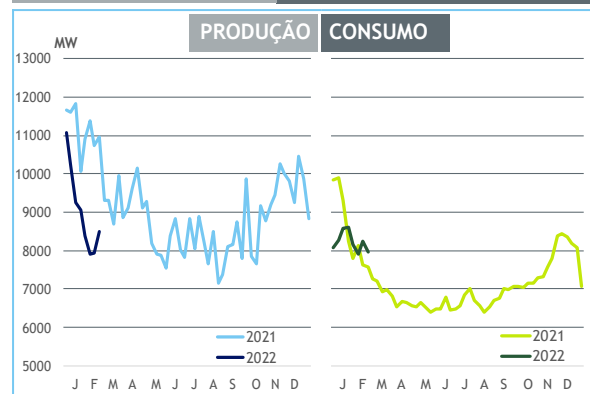
POTÊNCIA MÁXIMA [MW]

SEMANA 8

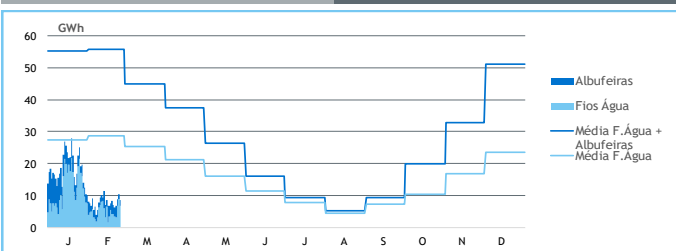
ANO

	2022	22-21	2022	22/21
CONSUMO	7 962	389	8 598	-13%
PRODUÇÃO	8 489	-2 480	11 082	-6%
Hídrica	3 347	-2 348	4 710	-17%
Mini-Hídrica	92	-282	228	-39%
Eólica	3 827	-848	4 418	-6%
Biomassa	428	61	428	4%
Fotovoltaica	1 109	506	1 109	70%
Ondas	-	-	-	-
Gás Natural - Ciclo Combinado	2 448	1 206	3 061	-18%
Gás Natural - Cogeração	427	-204	427	-38%
Outra Térmica	36	3	36	-12%
Importação	4 799	4 547	4 799	32%
Exportação	1 670	-1 913	3 292	-12%

PONTAS SEMANAIS



AFLUÊNCIAS DIÁRIAS



EÓLICA DIÁRIA



HIDRAULICIDADE [GWh]

	sab	dom	2ª f	3ª f	4ª f	5ª f	6ª f	Total
AFLUÊNCIA	8	7	6	7	9	10	9	56
Fios de Água	4	4	3	3	7	9	7	37
Albufeiras	4	3	3	4	2	2	2	19
DESCARREGAMENTOS	1	1	1	1	1	1	1	7
ARMAZENAMENTO	1 040	1 047	1 054	1 059	1 049	1 033	1 029	

ARMAZENAMENTO

